











**VILNIAUS GABIJOS GIMNAZIJOS DARBUOTOJŲ
 VEIKSMŲ KILUS GAISRUI PLANAS**

**VILNIAUS GABIJOS GIMNAZIJOS
 DARBUOTOJŲ VEIKSMŲ KILUS GAISRUI PLANAS**

Eil. Nr.	Veiksmų seka	Atsakingi asmenys
1.	Pranešti ugniagesiams: <p style="text-align: center;">bendruoju pagalbos telefonu – </p> ir nurodyti tikslų objekto, kuriame kilo gaisras, adresą: Pašilaičių g. 13, Vilnius Apibūdinti gaisro židinį. Informuoti gimnazijos budintį darbuotoją.	Pirmas pastebėjęs gaisrą, Budintys darbuotojai - tel. 8 699 87755
2.	Informuoti apie gaisrą patalpose esančius žmones (darbuotojus ir mokinius): nedelsiant paspausti artimiausią rankinį signalizacijos paleidimo mygtuką arba informuoti šaukiant žodžius „ gaisras “ arba „ dega “. 	Gimnazijos darbuotojai
3.	Informuoti vadovaujančius gimnazijos darbuotojus: Gimnazijos direktorę, jai nesant - gimnazijos pavaduotojus.	Budintys darbuotojai - tel. 8 699 87755
4.	Esant reikalui išjungti elektros energijos tiekimą į degančias patalpas. 	Atsakingas asmuo už įstaigos elektros ūkį tel. _____
Žmonių evakavimas iš gaisro zonos		
	5.1. Organizuoti žmonių (darbuotojų ir vaikų) evakuaciją ir esant galimybei materialinių vertybių gelbėjimą.	Gimnazijos direktorė Direktorės pavaduotoja Budintys darbuotojai - tel. 8 699 87755
5.	5.2. Žmones iš patalpų, pagal evakavimo planus, įvertinus kelio saugumą, vadovaujantis evakuacijos kryptį nurodančiais ženklais  išvesti į teritoriją atokiau nuo gaisro židinio. Apie tai	Budintys darbuotojai - tel. 8 699 87755



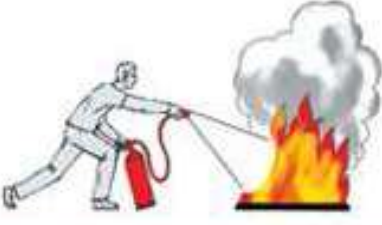





Eil. Nr.	Veiksmų seka	Atsakingi asmenys
	pranešti gimnazijos direktorei.	
	<p>5.3. Darbuotojai ir mokiniai, išgirdę garsinį signalą, informuojantį apie kilusį gaisrą, tvarkingai, bet nedelsdami išeina iš patalpų per artimiausią saugų evakuacinį išėjimą, vadovaujantis evakuacijos kryptį nurodančiais ženklais</p>  <p>Bet kuris paskutinis darbuotojas išeinant patalpose uždaro duris ir langus.</p>	Gimnazijos darbuotojai ir mokiniai
	<p>Neiti per dūmus. Jeigu patalpoje prasidėjo gaisras ir sparčiai pradėjo kauptis dūmai, gultis ant grindų ir labai greitai šliaužti išėjimo link. Apačioje, po dūmais lengviau kvėpuoti ir geriau matyti.</p> 	Gimnazijos darbuotojai ir mokiniai
	<p>5.4. Sėkmingai išėjus iš pastato, rinktis numatytoje susirinkimo vietoje:</p>  <p>- STADIONE, kuri pažymėta ženklu.</p> <p>Pradinių klasių mokiniai su mokytojais renkasi stadiono kairėje pusėje, pagrindinės mokyklos mokiniai su mokytojais – centre, gimnazijos mokiniai su mokytojais – dešinėje stadiono pusėje. Būriuojamasi pagal klases paliekant didesnius atsumus, kad būtų matomos atskiros klasės.</p> <p>Negrįžti į degantį pastatą!</p>	Gimnazijos darbuotojai ir mokiniai
	5.5. Susirinkimo vietoje registruoti, suskaičiuoti evakuotus darbuotojus, mokinius ir apibendrintą informaciją pateikti gimnazijos direktorei ar kitam, atsakingam vadovui.	Budintys darbuotojai
	<p>5.6. Informuoti atvykusius ugniagesius apie neevakuotų žmonių (darbuotojų, vaikų, tėvų ir kt. lankytojų) skaičių.</p> <p>Pasirūpinti evakuotais žmonėmis.</p>	Gimnazijos pavaduotojai

Eil. Nr.	Veiksmų seka	Atsakingi asmenys
6.	<p> Gesinti kilusį gaisrą, jei nėra pavojaus sveikatai ar gyvybei, kol atvyks ugniagesiai. Gesinti pradedama nedelsiant, tik pastebėjus gaisrą.</p> <p>Naudojamos visos gaisro pirminės gesinimo priemonės, esančios gimnazijoje. Gesintuvo naudojimas aprašytas priede.</p> 	Gimnazijos darbuotojai
7.	Atvykus ugniagesiams juos pasitikti, nurodyti artimiausią kelią iki gaisro židinio vietos. Vykdyti gaisro gesinimo vadovo nurodymus.	Gimnazijos direktorė Gimnazijos pavaduotojai Budintys darbuotojai
8.	Leisti naudotis gaisrui gesinti įstaigai priklausančiomis gaisro gesinimo, ryšio priemonėmis bei kitais gaisro gesinimui ar jo organizavimui būtinais resursais, neatsižvelgiant į gaisro kilimo vietą.	Gimnazijos direktorė Gimnazijos pavaduotojai Budintys darbuotojai
9.	<p>Nedarbo metu kilus gaisrui, įsijungus gaisrinei - apsauginei signalizacijai, informuoti gimnazijos direktorę, jai nesant gimnazijos pavaduotojus. Nustatyti gaisro židinį ir įvertinti susidariusią situaciją.</p> <p>Iškviešti priešgaisrinę gelbėjimo tarnybą</p> <p>bendruoju pagalbos telefonu – 112 </p> <p>nurodyti tikslų objekto, kuriame kilo gaisras, adresą bei vietą.</p> <p>Gaisrą gesinti turimomis pirminėmis gaisro gesinimo priemonėmis.</p>	Budintys darbuotojai - tel. 8 699 87755

GESINTUVO NAUDOJIMAS

1. Nutraukti plombą ir ištraukti apsauginį kaištį.
2. Gesintuvo žarnelę su difuzoriumi nukreipti į gaisro židinį.
3. Nuspausti rankenėlę.



TEISINGAI	NETEISINGAI
	
<i>Ugnį gesinkite tik pavėjui, negesinkite ugnies prieš vėją</i>	
	
<i>Gesindami lygų paviršių, pradėkite nuo arčiausiai esančios pusės</i>	
	
<i>Degančią sieną gesinkite nuo apačios į viršų</i>	
	
<i>Jeigu yra keli gesintuvai, naudokite juos vienu metu</i>	