



VILNIAUS GABIJOS GIMNAZIJA

(Pašilaičių g. 13, Vilnius 06107)



EKSTREMALIŲJŲ SITUACIJŲ VALDYMO PLANAS

2023 M.

PATVIRTA

Vilniaus Gabijos gimnazijos
direktoriaus 2023 m. spalio 3 d.
įsakymu Nr. V- 105/1

VILNIAUS GABIJOS GIMNAZIJOS
(Pašilaičių g. 13, Vilnius 06107)
EKSTREMALIŲJŲ SITUACIJŲ VALDYMO
PLANAS

2023 m.

TURINYS

PLANO KOPIJŲ (IŠRAŠŲ) SKIRSTYMO LAPAS	5
PLANO TIKSLINIMO LAPAS	6
1. BENDROSIOS NUOSTATOS	10
1.1. PLANO TIKSLAI.....	10
1.2. TRUMPA ĮSTAIGOS CHARAKTERISTIKA	10
1.3. PLANE VARTOJAMOS SĄVOKOS IR SANTRUMPOS	11
1.4. PLANO TEISINIS PAGRINDAS	14
1.5. PLANO RENGĖJAI IR JŲ KONTAKTINIAI DUOMENYS	15
2. GRESIANTYS ĮVYKIAI	16
3. PERSPĖJIMO IR INFORMAVIMO APIE GRESIANTĮ AR SUSIDARIUSĮ ĮVYKĮ ORGANIZAVIMAS.....	16
4. INFORMACIJOS APIE ĮVYKĮ GAVIMO IR PERDAVIMO TVARKA.....	17
5. ĮSTAIGOS DARBUOTOJŲ IR UGDYTINIŲ APSAUGA GRESIANT AR SUSIDARIUS ĮVYKIUI	17
5.1. DARBUOTOJŲ IR UGDYTINIŲ EVAKAVIMO ORGANIZAVIMAS	17
5.2. ĮSTAIGOS DARBUOTOJŲ IR MOKSLEIVIŲ APSAUGOS NUO JŲ GYVYBEI AR SVEIKATAI PAVOJINGŲ VEIKSNIŲ ORGANIZAVIMO TVARKA. ASMENINĖS APSAUGOS PRIEMONĖS.....	19
5.3. KOLEKTYVINĖS APSAUGOS STATINIAI IR JŲ PANAUDOJIMO GALIMYBĖS	19
5.4. PIRMOSIOS MEDICININĖS PAGALBOS TEIKIMO DARBUOTOJAMS IR MOKSLEIVIAMS, NUKENTĖJUSIEMS ĮVYKIŲ METU, ORGANIZAVIMAS.....	20
6. GRESIANČIŲ AR ĮVYKUSIŲ ĮVYKIŲ LIKVIDAVIMO IR JŲ PADARINIŲ ŠALINIMO, GELBĖJIMO DARBŲ ORGANIZAVIMAS IR KOORDINAVIMAS.....	20
6.1. DIDELIO ARBA LABAI DIDELIO RIZIKOS LYGIO PAVOJŲ VALDYMO, LIKVIDAVIMO IR JŲ PADARINIŲ ŠALINIMO ORGANIZAVIMAS IR KOORDINAVIMAS.....	21
6.1.1. VEIKSMAI KILUS GAISRUI.....	21
6.1.2. VEIKSMAI PAVOJINGŲ UŽKREČIAMŲ LIGŲ ATVEJU	21
6.1.3. VEIKSMAI PASTATŲ GRIŪTIES ATVEJU	22
6.1.4. VEIKSMAI MAISTO TARŠOS ATVEJU	22
7. SAVIVALDYBĖS EKSTREMALIŲ SITUACIJŲ VALDYMO PLANE NURODYTŲ UŽDUOČIŲ VYKDYMO ORGANIZAVIMAS	23
8. VEIKSMAI ĮSTAIGOS VEIKLOS TĖSTINUMO UŽTIKRINIMUI	24

VILNIAUS GABIJOS GIMNAZIJS GALIMŲ PAVOJŲ IR EKSTREMALIŲJŲ SITUACIJŲ RIZIKOS ANALIZĖ. 1 priedas.....	26
PERSPĖJIMO APIE EKSTREMALIĄJĄ SITUACIJĄ AR EKSTREMALŲJŲ ĮVYKŲ SCHEMA. 2 priedas.....	41
DARBUOTOJŲ VEIKSMŲ KILUS GAISRUI PLANAS. 3 priedas.....	42
MOKINIŲ EVAKAVIMO IŠ VILNIAUS GABIJOS GIMNAZIJS LAIKINA VIETA. Priedas	
4.....	Klaida!
Žymelė neapibrėžta.	
MOKINIŲ EVAKAVIMO IŠ GABIJOS GIMNAZIJS Į GABIJOS PROGIMNAZIJS PASTATĄ MARŠRUTAS. 5 priedas.....	Klaida! Žymelė neapibrėžta.
MOKINIŲ EVAKUACIJS SUTARTIS SU GABIJOS PROGIMNAZIJA. 6 priedas.....	46
KEITIMOSI INFORMACIJA APIE ĮVYKŲ VILNIAUS GABIJOS GIMNAZIJOJE SCHEMA. 7 priedas.....	47
VILNIAUS GABIJOS GIMNAZIJS MATERIALINIŲ IŠTEKLIŲ ŽINYNAS. 8 priedas.....	48
GABIJOS GIMNAZIJS EVAKUACIJS IŠ PATALPŲ PLANAI. 9-19 priedai.....	49
ŽMONIŲ EVAKAVIMO IŠ VILNIAUS GABIJOS GIMNAZIJS PASTATO Į NUMATYTĄ SUSIBŪRIMO VIETĄ PLANAS. 20 priedas.....	60
GABIJOS GIMNAZIJS KABINETAI. 21 priedas.....	61
KAIP PASIGAMINTI SAVADARBES ASMENINES APSAUGOS PRIEMONES. 22 priedas.....	63
CIVILINĖS SAUGOS SIGNALAI. 23 priedas.....	65
VILNIAUS MIESTO VISUOMENĖS SVEIKATOS CENTRO SPECIALISTŲ REKOMENDACIJS. 24 priedas.....	67
CIVILINĖS SAUGOS REKOMENDACIJS. 25 priedas.....	68
VILNIAUS GABIJOS GIMNAZIJS CIVILINĖS SAUGOS VEIKSMŲ PLANAS. Priedas 26.....	83
VILNIAUS MIESTO SAVIVALDYBĖS ADMINISTRACIJS, ESK, ESOC, CIVILINĖS SAUGOS SISTEMOS PAJĖGŲ IR VALSTYBINĖS PRIEŽIŪROS BEI KITŲ INSTITUCIJŲ KONTAKTAI. 27 priedas.....	86
VILNIAUS GABIJOS GIMNAZIJS KALENDORINIS VEIKSMŲ PLANAS. 28 priedas.....	88
VILNIAUS GABIJOS GIMNAZIJS ATSAKOMYBIŲ TARP INSTITUCIJŲ PASKIRSTYMO SUVESTINĖ. 29 priedas.....	92

PLANO KOPIJŲ (IŠRAŠŲ) SKIRSTYMO LAPAS

Eil. Nr.	Kam pateiktos plano kopijos	Data	Atsakingo asmens pareigos, vardas, pavardė, parašas
Plano kopijos:			
1.	<i>Vilniaus miesto savivaldybės administracija</i>		
2.			
3.			
4.			
Plano išrašai:			

1. BENDROSIOS NUOSTATOS

Už Vilniaus Gabijos gimnazijos (Pašilaičių g. 13, Vilnius) (toliau – Įstaiga) Ekstremaliųjų situacijų valdymo plano (toliau – Planas) aktyvumą ir atšaukimą, vadovavimą veiksams ir jų koordinavimą atsakingi:

Vardas Pavardė	Atsakingo darbuotojo pareigos	Kontaktiniai duomenys
Vilija Klimavičienė	direktorė	(8-5) 2703140, 8 671 01546
jai nesant –Jolita Rainienė	direktoriaus pavaduotoja ūkiui	(8-5) 2473181, 8 687 73831, el. p. jolita.rainiene@gabijos.vilnius.lm.lt

1.1. PLANO TIKSLAI

- planuoti veiksmus Vilniaus Gabijos gimnazijoje ekstremalioms situacijoms valdyti, numatyti gimnazijos darbuotojams pareigines funkcijas bei paskirstyti atsakomybę;
- prognozuoti ekstremalias situacijas ir numatyti prevencines priemones, kad iš anksto pasirengus, būtų išvengta ekstremalios situacijos arba sumažėtų galimybė jai kilti, o susidarius ekstremaliai situacijai, būtų mažiau pakenkta gimnazijos moksleiviams ir darbuotojams, svečiams, turtui bei aplinkai;
- padėti Įstaigos vadovui organizuoti ir koordinuoti darbuotojų ir lankytojų veiksmus įvykio metu.

1.2. TRUMPA ĮSTAIGOS CHARAKTERISTIKA

Pavadinimas – Vilniaus Gabijos gimnazija.

Įstaigos kodas – 305607530.

Adresas – Pašilaičių 13, Vilnius.

Įstaigos pavaldumas – Vilniaus miesto savivaldybė.

Įstaigos vadovas – direktorė Vilija Klimavičienė, tel. (8-5) 2703140, 8 671 01546.

Darbuotojas atsakingas už civilinę saugą įstaigoje – direktoriaus pavaduotoja ūkiui Jolita Rainienė tel. (8-5) 2473181, 8 687 73831.

Veikla - pagrindinė veiklos rūšis – pradinis ugdymas, EVRK kodas 85.20; pagrindinis ugdymas, kodas 85.31.10; vidurinis ugdymas, EVRK kodas 85.31.20.

Teritorija ir pastatas – teritorija 51199 kv. m; mokyklos pastato plotas – 9506,51 kv. m. Pastatą sudaro 2 aukštai. I aukšte yra - 32 mokomosios klasės ir kabinetai, tame tarpe valgykla, 1 rūbinė; II aukšte yra – 32 mokomosios klasės ir kabinetai, tame tarpe psichologų, socialinių

pedagogų, chemijos ir fizikos kabinetai, taip pat 2 sporto salės, aktų salė. Kabinetų sąrašas pateikiamas 21 priede.

Darbuotojų skaičius – 89.

Mokinių skaičius – 788 mokiniai.

Įstaigos darbo laikas nuo – 7.00 val. iki 19.00 val. Poilsio dienos – šeštadienis ir sekmadienis.

Įstaigos apsaugos organizavimas – dienos metu yra budėtojas - apsaugos darbuotojas, nakties metu ir įstaigos nedarbo laiku - naktiniai sargai, vaizdo stebėjimo kameros.

Pavojingos medžiagos – Įstaigoje pavojingos medžiagos nelaikomos ir nenaudojamos. Įstaigos būtinoms reikmėms naudojamos cheminės valymo bei dezinfekavimo priemonės.

Individualios ir kolektyvinės apsaugos priemonės – Kolektyvinei darbuotojų, mokinių ir gyventojų apsaugai bus panaudojamos sporto ir aktų salių patalpos. Asmeninės apsaugos priemonės Įstaigoje – 4750 vnt. vienkartinė kaukių.

Gaisrų gesinimo priemonės – 24 gesintuvai. Gesintuvų išdėstymo vietos yra pažymėtos evakuacijos planuose (9 - 19 priedai).

Elektros energiją įstaigai tiekia – UAB „Energijos tiekimas“.

Geriamą vandenį įstaigai tiekia – UAB „Vilniaus vandenys" požeminėmis trasomis.

Kanalizacijos sistema prijungta prie UAB „Vilniaus vandenų" centralizuotų buitinių nuotekų tinklų.

Patalpų šildymas ir karšto vandens tiekimas iš AB „Vilniaus šilumos tinklai“. Šildymo ir karšto vandens sistemos pajungtos nuo šilumos punkto, esančio mokyklos rūsyje.

Patalpų vėdinimas – patalpose įrengtos vėdinimo sistemos.

Ryšiai - pranešimai apie incidentą bus vykdomi TEO ir mobiliaisiais telefonais.

1.3. PLANE VARTOJAMOS SĄVOKOS IR SANTRUMPOS

Civilinė sauga – veikla, apimanti valstybės ir savivaldybių institucijų ir įstaigų, kitų įstaigų, ūkio subjektų, nevyriausybinių organizacijų, gyventojų ir kitų šiame įstatyme nurodytų asmenų pasirengimą ekstremaliosioms situacijoms, veiksmus joms gresiant ar susidarius, ekstremaliųjų situacijų valdymą ir jų padarinių šalinimą.

Ekstremalioji situacija – dėl ekstremaliojo įvykio susidariusi padėtis, kuri gali sukelti ar sukelti didelį pavojų gyventojų gyvybei ar sveikatai, jų būtiniausioms gyvenimo (veiklos) sąlygoms, turtui, aplinkai, gyvybiškai svarbių valstybės funkcijų atlikimui, viešajai tvarkai arba gyventojų žūtį, sužalojimą, turtinę ar kitą žalą.

Ekstremaliosios situacijos operacijų vadovas (toliau – operacijų vadovas) – valstybės tarnautojas, valstybės politikas ar valstybės ir (ar) savivaldybės institucijos ar įstaigos darbuotojas, dirbantis pagal darbo sutartį, paskirtas vadovauti visiems krizių valdymo ir civilinės saugos sistemos subjektams, dalyvaujantiems likviduojant ekstremaliąją situaciją ir šalinant jos padarinius, ir pagal kompetenciją priimančias sprendimus, būtinus siekiant likviduoti ekstremaliąją situaciją ir pašalinti jos padarinius.

Ekstremaliųjų situacijų valdymo planas – savivaldybių institucijų ir įstaigų, kitų įstaigų, ūkio subjektų ir veiklos vykdytojų veiksmų ir priemonių planas, užtikrinantis materialinių ir žmogiškųjų išteklių sutelkimą ir valdymą gresiant ar susidarius ekstremaliosioms situacijoms.

Ekstremalusis įvykis – nustatytus kriterijus atitinkantis gamtinis, techninis, ekologinis ar socialinis įvykis, keliantis tokio lygio pavojų gyventojų gyvybei ar sveikatai, jų būtiniausioms gyvenimo (veiklos) sąlygoms, turtui, aplinkai, gyvybiškai svarbių valstybės funkcijų atlikimui, viešajai tvarkai, kad gali būti skelbiama ekstremalioji situacija.

Gelbėjimo darbai – veiksmai, kuriais įvykių, ekstremaliųjų įvykių, ypatingų įvykių ar ekstremaliųjų situacijų metu siekiama išgelbėti gyventojų gyvybes, sveikatą ir turtą, suteikti gyventojams pirmąją medicinos pagalbą, taip pat apsaugoti aplinką.

Gelbėjimo darbų vadovas – civilinės saugos pajėgų valstybės tarnautojas ar darbuotojas, dirbantis pagal darbo sutartį, ekstremaliosios situacijos židinyje vadovaujantis paieškos, gelbėjimo ir neatidėliotiniams darbams, taip pat įvykio, ekstremaliojo įvykio likvidavimo ir jų padarinių šalinimo darbams.

Gyventojas – fizinis asmuo, esantis Lietuvos Respublikos teritorijoje.

Gyventojų evakavimas – dėl gresiančios ar susidariusios ekstremaliosios situacijos organizuotas laikinas gyventojų perkėlimas iš teritorijų, kuriose pavojinga gyventi ir dirbti, į kitas teritorijas, laikinai suteikiant jiems gyvenamąsias patalpas.

Įvykis – ekstremaliojo įvykio kriterijų neatitinkantis gamtinis, techninis, ekologinis ar socialinis įvykis, keliantis pavojų gyventojų gyvybei ar sveikatai, jų būtiniausioms gyvenimo (veiklos) sąlygoms, turtui ir (ar) aplinkai, gyvybiškai svarbių valstybės funkcijų atlikimui, viešajai tvarkai.

Kita įstaiga – socialinėje, švietimo, mokslo, kultūros, sporto, sveikatos priežiūros srityse veikiantis juridinis asmuo, kurio veiklos tikslas – tenkinti tam tikrus viešuosius interesus. Ši sąvoka neapima valstybės ir savivaldybių institucijų ir įstaigų.

Kolektyvinės apsaugos statinys – statinys ar patalpa, kuri yra pritaikyta gyventojams apsaugoti nuo atsiradusių gyvybei ar sveikatai pavojingų veiksnių ekstremaliosios situacijos ar karo metu.

Materialiniai ištekliai – nekilnojamasis turtas, transporto priemonės, įranga ir kiti daiktai, kurie gali būti panaudoti gresiančiai ar susidariusiai ekstremaliajai situacijai likviduoti ir jos padariniams

šalinti, valstybės ir savivaldybių institucijų ir įstaigų, kitų įstaigų, ūkio subjektų ir veiklos vykdytojų veiklai palaikyti ir atkurti.

Pavojingasis objektas – visa veiklos vykdytojo kontroliuojama teritorija, kurios bent viename įrenginyje, įskaitant įprastą ir susijusią infrastruktūrą, kuriame vykdoma įprastinė ir susijusi veikla, yra pavojingųjų medžiagų.

Pavojingoji medžiaga – cheminė medžiaga arba cheminis mišinys, nurodyti Lietuvos Respublikos Vyriausybės patvirtintame pavojingųjų medžiagų ir mišinių sąraše arba atitinkantys Vyriausybės nustatytus kriterijus; pavojingosios medžiagos gali būti žaliavos, produktai, šalutiniai produktai, liekanos ar tarpiniai produktai.

Perspėjimo sistema – visuma organizacinių ir techninių priemonių, kuriomis perspėjami gyventojai, valstybės ir savivaldybių institucijos ir įstaigos, kitos įstaigos, ūkio subjektai ir veiklos vykdytojai apie įvykį, ekstremalųjį įvykį, gresiančią ar susidariusią krizę ar ekstremaliąją situaciją ir išplatinama valstybės ir savivaldybių institucijų ir įstaigų turima arba joms skirta informacija, kuri leistų imtis priemonių, siekiant išvengti galimos žalos arba ją sušvelninti.

Priedanga – statinys, patalpa, inžinerinis įrenginys ar kitas objektas, galintis sudaryti sąlygas gyventojams trumpą laiko tarpą išvengti gyvybei ar sveikatai pavojingų veiksmų oro pavojaus atveju, taip pat apsaugoti nuo netiesioginio apšaudymo ir (ar) kitų kinetinių grėsmių karinės agresijos metu (atakų iš orlaivių, raketų, artilerijos ugnies sukeltų sprogimo smūgio bangų, skeveldrų, nuolaužų ar atsitiktinių kulku).

Ūkio subjektas – Lietuvos Respublikoje įregistruotas ir gamybinę, komercinę, finansinę ar kitokią ūkinę veiklą vykdomas asmuo, užsienio juridinio asmens filialas ar atstovybė.

Dezinfekcija – patogeninių mikroorganizmų pašalinimas iš aplinkos nuo daiktų, konstrukcijų, įrengimų, transporto priemonių, kitų paviršių ir jų sunaikinimas naudojant specialius metodus bei priemone

Plane vartojamos sąvokos apibrėžtos Lietuvos Respublikos civilinės saugos įstatyme ir kituose Lietuvos Respublikos teisės aktuose.

Santrumpos:

BPC - Bendrasis pagalbos centras;

PK - Policijos komisariatas;

PGT - Priešgaisrinė gelbėjimo tarnyba;

PAGD - Priešgaisrinės apsaugos ir gelbėjimo departamentas;

CS - Civilinė sauga;

VSC – Nacionalinis visuomenės sveikatos centras;

GPIS – Gyventojų perspėjimo ir informavimo sistema.

1.4 PLANO TEISINIS PAGRINDAS

Ekstremalių situacijų valdymo planas parengtas vadovaujantis:

1. Lietuvos Respublikos Krizių valdymo ir civilinės saugos įstatymu.
2. Lietuvos Respublikos Vyriausybė 2022 m. gruodžio 29 d. nutarimo Nr. 1317 „Dėl Lietuvos Respublikos krizių valdymo ir civilinės saugos įstatymo įgyvendinimo“ suvestine redakcija nuo 2023-08-04.
3. Priešgaisrinės apsaugos ir gelbėjimo departamento prie Vidaus reikalų ministerijos direktoriaus 2022 m. lapkričio 16 d. įsakymu Nr. 1-619 (1.4E)/2022 „Dėl priešgaisrinės apsaugos ir gelbėjimo departamento prie Vidaus reikalų ministerijos direktoriaus 2011 m. vasario 23 d. įsakymo Nr. 1-70 „Dėl ekstremaliųjų situacijų valdymo planų rengimo metodinių rekomendacijų patvirtinimo“ pakeitimo“.
4. Priešgaisrinės apsaugos ir gelbėjimo departamento prie Vidaus reikalų ministerijos direktoriaus 2011 m. birželio 2 d. įsakymu Nr. 1-189 „Dėl galimų pavojų ir ekstremaliųjų situacijų rizikos analizės atlikimo rekomendacijų patvirtinimo“.

1.5. PLANO RENGĖJAI IR JŲ KONTAKTINIAI DUOMENYS

Eil. Nr.	Įstaigos/įmonės pavadinimas, rekvizitai	Pareigos	Vardas, Pavardė	Kontaktai
1.	Vilniaus Gabijos gimnazija, Pašilaičių g. 13, 06107 Vilnius, tel. (8~5) 270 31 40 rastine@gabijos.vilnius.lm.lt	Direktoriaus pavaduotoja ūkiui	Jolita Rainienė	(8-5) 2473181, 8 687 73831, el. p. jolita.rainiene@gabijos.vilnius.lm.lt

19. GRESIANTYS ĮVYKIAI

Atlikus *Istaigos* GALIMŲ PAVOJŲ IR EKSTREMALIŲJŲ SITUACIJŲ RIZIKOS ANALIZĘ (1 priedas), nustatyti keturi galimi pavojai, kurių rizikos lygis yra didelis ar labai didelis:

Galimi pavojai	Bendras rizikos vertinimas	
	balai	lygis
Pavojingos užkrečiamosios ligos	32	labai didelis
Gaisras	28	didelis
Maisto tarša	28	didelis
Pastato griuvimas	26	didelis

Istaigos darbuotojų veiksmai labai didelio ir didelio lygio rizikos pavojų atvejais aprašyti 6.1.1 – 6.1.4 skyriuose. Kalendorinis veiksmų planas pateiktas 28 priede.

20. PERSPĖJIMO IR INFORMAVIMO APIE GRESIANTĮ AR SUSIDARIUSĮ ĮVYKĮ ORGANIZAVIMAS

Vilniaus Gabijos gimnazijos darbuotojų bei moksleivių perspėjimą apie pavojų ir informacijos apie gresiančią ar susidariusią ekstremaliąją situaciją organizuoja gimnazijos direktorius. Direktorius, gavęs signalą, skubiai *informuoja direktoriaus pavaduotoją, raštinės vedėją* ir supažindina juos su esama ir prognozuojama situacija, duoda nurodymus informacijos paskleidimui gimnazijoje, patikslina veiksmų eiliškumą, duoda papildomas užduotis kitiems darbuotojams.

Atsakingas už perspėjimą ir informavimą darbuotojas – raštinės vedėja, gresiant ar susidarius ekstremaliai situacijai:

- įvertina susidariusią ekstremalią situaciją, jos pavojingumo laipsnį moksleiviams, darbuotojams, turtui ir aplinkai;
- perspėja ir informuoja darbuotojus apie susidariusią ekstremalią situaciją ir būtinus veiksmus;
- direktoriaus nurodymu praneša Bendrajam pagalbos centrui tel. 112 apie susidariusią ekstremalią situaciją;

Perspėjimas vyksta pagal PERSPĖJIMO APIE EKSTREMALIĄJĄ SITUACIJĄ AR EKSTREMALIŲJŲ ĮVYKĮ SCHEMA (2 priedas).

Numatomos perspėjimo ir informavimo priemonės:

Darbuotojai, esantys įstaigoje, įvykus nelaimei informuojami įjungus garsinį signalą/skambutį su žodiniu pranešimu, telefonu (laidiniais ir mobiliais), žodžiu bei elektroniniu paštu.

Direktoriaus kabineto tel. (8-5) 2703140, direktoriaus pavaduotojo ūkiui kabineto tel. (8-5)2473181. Elektroninio pašto adresas – rastine@gabijos.vilnius.lm.lt

21. INFORMACIJOS APIE ĮVYKĮ GAVIMO IR PERDAVIMO TVARKA

Kai ekstremalios situacijos mastas viršija Gabijos gimnazijos civilinės saugos pajėgų galimybes, apie įvykį ar susidariusią situaciją pranešama BPC, Vilniaus savivaldybės administracijos civilinės saugos specialistui, specialiosioms tarnyboms ir valstybės priežiūros institucijoms.

Gabijos gimnazijos direktorius gautą informaciją apie įvykusį ar gresiantį įvykį telefonu perduoda:

- Bendrajam pagalbos centrui;
- Vilniaus miesto savivaldybės administracijai (Saugaus miesto departamento Civilinės saugos skyriui, Vilniaus miesto savivaldybės administracijos Švietimo, kultūros ir sporto departamento Bendrojo ugdymo skyriui). Kontaktai pateikti 27 priede.

Direktoriaus pavaduotojas ūkiui teikia informaciją kitiems civilinės saugos pajėgų subjektams ir valstybinės priežiūros institucijoms.

KEITIMOSI INFORMACIJA APIE ĮVYKĮ SCHEMA pateikta 7 priede. INSTITUCIJŲ KONTAKTAI nurodyti 27 priede.

Siekiant supaprastinti ir paspartinti pranešimo apie susidariusias ekstremalias situacijas perdavimą, Priešgaisrinės apsaugos ir gelbėjimo departamento prie VRM direktoriaus 2010 m. birželio 28 d. įsakymu Nr. 1 – 191 patvirtinti civilinės saugos signalai. Visų Vilniaus Gabijos gimnazijos darbuotojų pareiga – gerai juos žinoti ir mokėti veikti išgirdus atitinkamą signalą. CIVILINĖS SAUGOS SIGNALAI pateikti 23 priede.

22. ĮSTAIGOS DARBUOTOJŲ IR UGDYTINIŲ APSAUGA GRESIANT AR SUSIDARIUS ĮVYKIUI

5.1. DARBUOTOJŲ IR UGDYTINIŲ EVAKAVIMO ORGANIZAVIMAS

Gresiant ar susidarius įvykiui, sprendimą evakuotis priima *Įstaigos* vadovas, o, jam nesant, jį pavaduojantis asmuo.

Evakavimas organizuojamas vadovaujantis Gyventojų evakavimo organizavimo tvarkos aprašu, patvirtintu Lietuvos Respublikos Vyriausybės nutarimu 2010-10-20 Nr.1502.

Žmonių evakavimas iš Įstaigos organizuojamas:

1. Pastatų griūties atveju.
2. Vykstant gaisrams *Įstaigoje* ir už jos ribų.
3. Teroro akto *Įstaigoje* ar šalia jos atveju.
4. Pavojingo radinio *Įstaigoje* ar šalia jos atveju.
5. Gresiant ar susidarius kitoms ekstremaliosioms situacijoms.

Pagrindinė evakuacijos užduotis – nukreipti gimnazijos darbuotojus bei moksleivius į nurodytą susirinkimo vietą (gimnazijos stadione) (*20 priedas*) arba į kitas saugias Įstaigos teritorijos vietas).

Už Vilniaus Gabijos gimnazijos darbuotojų ir ugdytinių evakavimą atsakingas Įstaigos direktorius ir direktoriaus pavaduotojai. Ir klasėse su moksleiviais dirbantys mokytojai. Evakuacija iš patalpų vykdoma pagal iš anksto numatytus maršrutus ir parengtas EVAKUACIJOS SCHEMAS (*9 – 19 priedai*).

Visi darbuotojai turi būti supažindinti su evakuacijos planais, žinoti evakavimo maršrutus.

Gimnazijos darbuotojų ir moksleivių EVAKAVIMO MARŠRUTAS IŠ TERITORIJOS pateiktas *20 priede*.

Žmonių evakuacija iš pastato numatoma dviem etapais:

- Judėjimas iš kabinetų ir klasių į koridorius ir koridoriais į laiptinę;
- Judėjimas laiptine iki išėjimo į lauką

Įvykis	Perspėjimas ir informavimas	Susirinkimo vieta
Gaisras, Pastato griūtis	Skelbiama specialiu garsiniu signalu su žodiniu pranešimu	Iš gimnazijos pastato į stadioną
Uraganas, Įvykus įvykiui transportuojant pavojingą krovinį už įstaigos ribų, Kiti galimia įvykiai	Skelbiama balsu	Mokyklos pastatas

Įsitikinę, kad visi saugiai evakuoti iš pavojingų patalpų, darbuotojai, atsakingi už viešosios tvarkos palaikymą ir žmonių evakavimą, sutikrina darbuotojus pagal sąrašą. Mokinius sutikrina pamokas vedę mokytojai. Esant nepalankioms meteorologinėms sąlygoms (smarkus lietus, pūga, stiprus šaltis), direktorius nurodo organizuoti mokinių evakavimą į Vilniaus Gabijos progimnazijos

patalpas (kabinetų sąrašas: 109, 208, 210, 226, 308, 319, 341). Adresas: Gabijos g. 2C, Vilnius, tel. +370 2420181. Mokinių evakavimo SUTARTIS SU GABIJOS PROGIMNAZIJA pateikta 6 priede. GABIJOS GIMNAZIJOS ATSAKOMYBIŲ TARP INSTITUCIJŲ SUVESTINĖ pateikta 29 priede.

Gaisro atveju darbuotojai vadovaujasi VILNIAUS GABIJOS GIMNAZIJOS DARBUOTOJŲ VEIKSMŲ KILUS GAISRUI PLANU (3 priedas).

Paskelbus ekstremaliąją situaciją Vilniaus mieste, tolesnę žmonių evakavimo tvarką, evakavimo punktus bei tarpinius gyventojų evakavimo punktus nustato Vilniaus m. savivaldybės administracija.

Siekiant padėti ūkio subjektams ir gyventojams išvengti ar patirti kuo mažiau žalos gresiant ar susidarius ekstremaliosioms situacijoms Priešgaisrinės apsaugos ir gelbėjimo departamento prie Vidaus reikalų ministerijos direktoriaus įsakymu yra patvirtintos CIVILINĖS SAUGOS REKOMENDACIJOS (pateiktos 25 priede). Gręšiant ar susidarius ekstremaliajam įvykiui arba ekstremaliajai situacijai, visus *Įstaigoje* esančius žmones su rekomendacijomis privalo supažindinti direktoriaus pavaduotojas ūkiui, atsakingas už civilinę saugą *Įstaigoje*.

5.2. ĮSTAIGOS DARBUOTOJŲ IR MOKSLEIVIŲ APSAUGOS NUO JŲ GYVYBEI AR SVEIKATAI PAVOJINGŲ VEIKSNIŲ ORGANIZAVIMO TVARKA. ASMENINĖS APSAUGOS PRIEMONĖS


Ekstremaliųjų įvykių *gimnazijoje* atvejais apsisaugojimui nuo pavojingų ar statybinių medžiagų degimo produktų bei kietųjų dalelių taršos darbuotojams ir ugdytiniams turi būti išduodamos asmeninės apsaugos priemonės. *Įstaigoje* yra 4750 vnt. veido kaukių. Už asmeninių apsaugos priemonių išdavimą atsakingas *įstaigos* visuomenės sveikatos priežiūros specialistas.

Nepakankant apsaugos priemonių, rekomenduojama jas pasigaminti. Rekomendacija, kaip esant reikalui pasigaminti savadarbes asmenines apsaugos priemones yra pateikta 22 priede.

Neturint asmeninių apsaugos priemonių, kvėpavimo takų apsaugai būtinas parankinių priemonių: šalikų, skarelių, rūbų ar medžiagos skiaučių panaudojimas.

5.3. KOLEKTYVINĖS APSAUGOS STATINIAI IR JŲ PANAUDOJIMO GALIMYBĖS

Kolektyvinės apsaugos statiniai žymimi šiuo specialiuoju ženklu.



Vilniaus Gabijos gimnazijos pastatas yra pažymėtas kolektyvinės apsaugos statinio ženklu, kadangi Vilniaus miesto savivaldybės administracijos direktoriaus 2020 m. sausio 28 d. įsakymu Nr. 30-223/20 yra įtraukta į Vilniaus miesto savivaldybės kolektyvinės apsaugos statinių (patalpų) sąrašą. Kolektyvinei apsaugai naudojamų Vilniaus Gabijos gimnazijos patalpų duomenys:

Eil. nr.	Objekto pavadinimas	Adresas	Patalpos paskirtis	Patalpos plotas (kv. m)	Patalpoje telpančių žmonių skaičius
136.	Vilniaus Gabijos gimnazija	Pašilaičių g. 13	Sporto salė Aktų salė Kabinetai	4025	2683

Esant reikalui, nurodytos gimnazijos patalpos būtų panaudotos kolektyvinei gyventojų apsaugai.

Esant poreikiui gimnazijos reikmėms galima panaudoti rūšio patalpas, o taip pat ir I aukšto patalpas, sandariai uždarant langus ir duris.

5.4. PIRMOSIOS MEDICININĖS PAGALBOS TEIKIMO DARBUOTOJAMS IR MOKSLEIVIAMS, NUKENTĖJUSIEMS ĮVYKIŲ METU, ORGANIZAVIMAS.

Įstaigos darbuotojams keliami reikalavimai, kad kasdieniniame darbo režime būtų pasirengę suteikti pirmąją medicininę pagalbą nukentėjusiems žmonėms. Visi įstaigos pedagoginiai darbuotojai yra išklause Pirmosios pagalbos mokymo kursus. Gimnazijoje yra pirmos pagalbos rinkiniai. Už jų priežiūrą atsakinga visuomenės sveikatos priežiūros specialistė.

Esant reikalui, neatidėliotinai kreipiamasi pagalbos telefonu 112 ar 113.

6. GRESIANČIŲ AR ĮVYKUSIŲ ĮVYKIŲ LIKVIDAVIMO IR JŲ PADARINIŲ ŠALINIMO, GELBĖJIMO DARBŲ ORGANIZAVIMAS IR KOORDINAVIMAS

Gresiančių ar įvykusių įvykių likvidavimo ir jų padarinių šalinimo, gelbėjimo darbų organizavimui ir koordinavimui vadovauja Įstaigos direktorius, o jam nesant – jį pavaduojantis asmuo. Atvykus ugniagesiams – gelbėtojams, vadovavimą gelbėjimo darbų organizavimui ir koordinavimui perima gelbėjimo darbų vadovas.

6.1. DIDELIO ARBA LABAI DIDELIO RIZIKOS LYGIO PAVOJŲ VALDYMO, LIKVIDAVIMO IR JŲ PADARINIŲ ŠALINIMO ORGANIZAVIMAS IR KOORDINAVIMAS

Atlikus Įstaigos galimų pavojų ir ekstremaliųjų situacijų rizikos analizę (*1 priedas*), nustatyti keturi galimi pavojai, kurių rizikos lygis yra *didelis arba labai didelis*:

- Pavojingos užkrečiamosios ligos
- Gaisras
- Maisto tarša
- Pastato griuvimas

Gresiant ar įvykus didelio ir labai didelio rizikos lygio pavojui, atsakingi Įstaigos darbuotojai privalo tinkamai reaguoti į ekstremalią situaciją, kiek įmanoma sumažinti riziką ir imtis veiksmų, vykdant moksleivių, darbuotojų ir lankytojų apsaugą. KALENDORINIS VEIKSMŲ PLANAS pateiktas *28 priede*.

6.1.1. VEIKSMAI KILUS GAISRUI

Atsakingų darbuotojų veiksmai:

1. Apie įvykį pranešti **Bendrajam pagalbos centrui, tel. 112, Vilniaus savivaldybės administracijos Saugaus miesto departamento Civilinės saugos skyriaus specialistui** (kontaktai *27 priede*) (atsakingas už perspėjimą ir informavimą).
2. Perspėti darbuotojus, mokinius (atsakingas už perspėjimą ir informavimą, klasių mokytojai vykdantys ugdymo procesą, budėtojas).
3. Pradėti pirminius gaisro gesinimo darbus (atsakingas už priešgaisrinę saugą).
4. Skubiai iš pastato, teritorijos evakuoti žmones bei materialines vertybes (atsakingi už viešosios tvarkos palaikymą ir žmonių evakavimą darbuotojai – direktoriaus pavaduotojai ir klasių mokytojai vykdantys ugdymo procesą).
5. Sužeistiesiems suteikti pirmąją pagalbą, iškviešti medikus (atsakingas sveikatos priežiūros specialistas).

6.1.2. VEIKSMAI PAVOJINGŲ UŽKREČIAMŲ LIGŲ ATVEJU

Atsakingų darbuotojų veiksmai:

1. Informuoti **Nacionalinio visuomenės sveikatos centro prie SAM Vilniaus departamento specialistus** (darbuotojas atsakingas už perspėjimą ir informavimą).
2. Pranešti **Vilniaus savivaldybės administracijos Saugaus miesto departamento Civilinės saugos skyriaus specialistui, Vilniaus miesto savivaldybės administracijos Švietimo,**

kultūros ir sporto departamento Bendrojo ugdymo skyriui (atsakingas už perspėjimą ir informavimą), (kontaktai 27 priede).

3. Perspėti darbuotojus, mokinius, mokinių tėvus ar globėjus (atsakingas už perspėjimą ir informavimą, klasių auklėtojai).

4. Izoliuoti susirgusius darbuotojus (atsakingas Įstaigos vadovas ar jį pavaduojantis darbuotojas).

5. Perspėti darbuotojus naudoti asmenines apsaugos priemones ir kitas prevencines priemones (atsakingas sveikatos priežiūros specialistas).

6. Gavus visuomenės sveikatos priežiūros įstaigų specialistų ar Įstaigos steigėjo nurodymus, nutraukti veiklą Įstaigoje (atsakingas Įstaigos vadovas ar jį pavaduojantis darbuotojas).

7. Išvėdinti patalpas, atlikti patalpų dezinfekciją, vadovaujantis specialistų pateiktais nurodymais (atsakingas Įstaigos vadovas ar jo paskirtas darbuotojas).

6.1.3. VEIKISMAI PASTATŲ GRIŪTIES ATVEJU

Atsakingų darbuotojų veiksmai:

1. Apie įvykį pranešti **Bendrajam pagalbos centrui, tel. 112** ir **Vilniaus savivaldybės administracijos Saugaus miesto departamento Civilinės saugos skyriaus specialistui**, (kontaktai 27 priede) (atsakingas už perspėjimą ir informavimą).

2. Perspėti darbuotojus, mokinius (atsakingas už perspėjimą ir informavimą, klasių mokytojai vykdantys ugdymo procesą, budėtojas).

3. Prireikus išjungti elektros įrenginius, elektros energijos tiekimą, šildymo, vandens, tiekimo sistemas (atsakingas už ūkį darbuotojas).

4. Skubiai iš patalpų, teritorijos evakuoti žmones (atsakingi už viešosios tvarkos palaikymą ir žmonių evakavimą darbuotojai – direktoriaus pavaduojantys ir klasių mokytojai).

5. Sužeistiesiems suteikti pirmąją pagalbą (atsakingas sveikatos priežiūros specialistas).

6.1.4. VEIKISMAI MAISTO TARŠOS ATVEJU

Atsakingų darbuotojų veiksmai:

1. Informuoti **Nacionalinio visuomenės sveikatos centro prie SAM Vilniaus departamento** ir **Valstybinės maisto ir veterinarijos tarnybos** specialistus (darbuotojas atsakingas už perspėjimą ir informavimą).

2. Pranešti **Vilniaus savivaldybės administracijos Saugaus miesto departamento Civilinės saugos skyriaus specialistui, Vilniaus miesto savivaldybės administracijos Švietimo,**

kultūros ir sporto departamento Bendrojo ugdymo skyriui (atsakingas už perspėjimą ir informavimą), (kontaktai 27 priede).

3. Perspėti darbuotojus (atsakingas už perspėjimą ir informavimą).

4. Perspėti mokinius ir jų tėvus ar globėjus (atsakingi klasių auklėtojai).

5. Gavus visuomenės sveikatos priežiūros įstaigų specialistų ar *Istaigos* steigėjo nurodymus, nutraukti veiklą, organizuoti nustatyto maisto taršos šaltinio likvidavimą ir patalpų dezinfekciją (atsakingas *Istaigos vadovas*).

Priemonės, kurių numato imtis Vilniaus Gabijos gimnazijos direktorius, gavus pranešimą apie kitus gresiančius ekstremalius įvykius ar jiems įvykus, aprašytos VILNIAUS GABIJOS GIMNAZIJOS CIVILINĖS SAUGOS VEIKSMŲ PLANE (26 priedas).

7. SAVIVALDYBĖS EKSTREMALIŲJŲ SITUACIJŲ VALDYMO PLANE NURODYTŲ UŽDUOČIŲ VYKDYMO ORGANIZAVIMAS

Vilniaus Gabijos gimnazija yra įtraukta į Vilniaus miesto savivaldybės kolektyvinės apsaugos statinių sąrašą. Ekstremalių situacijų atveju gimnazijos patalpos bus pritaikomos darbuotojų, mokinių, aplinkinių gyvenamųjų namų gyventojų apsaugai. Už patalpų parengimą ekstremaliųjų situacijų atvejais yra atsakingas *Istaigos vadovas* ar jo įgaliotas asmuo.

Paruoštose patalpose daiktų, mokymo priemonių ir kitų įrengimų leidžiama palikti užimant ne daugiau kaip 20 proc. patalpų tūrio. Statinių ar patalpų paruošimas kolektyvinei gyventojų apsaugai pradedamas gavus pranešimą iš Savivaldybės Gyventojų evakavimo ir priėmimo komisijos apie kolektyvinės apsaugos statinio patalpų panaudojimą evakuotiems gyventojams priimti, kuriame nurodomas reikalingų paruošti patalpų plotas. Kolektyvinės apsaugos statinyje vienam gyventojui skiriama apie 3,5 m². gyvenamosios patalpos grindų ploto. Gulimai vietai numatoma ne mažiau kaip 1,8 m² grindų ploto.

Pagal planuojamą apgyvendinti kolektyvinės apsaugos statinyje gyventojų skaičių, *Istaigos vadovas* nustato reikalingą aptarnaujančio personalo skaičių. Maitinimas bus organizuojamas kolektyvinės apsaugos statinyje esančioje valgykloje.

Istaigos vadovas ar jo įgalioti asmenys privalo užtikrinti:

- kad nebūtų užkrauti įėjimo (išėjimo) keliai į patalpas;
- kad patalpos būtų sausas. Temperatūrą žiemos metu palaikyti atsižvelgiant į patalpų

naudojimo paskirtį įprastomis sąlygomis. Šaltuoju metų laiku skaičiuojama temperatūra patalpoje turi būti ne žemesnė negu +15 °C;

- kad patalpos būtų aprūpintos pirminėmis gaisro gesinimo priemonėmis, kurių kiekiai numatyti priešgaisrinės saugos normatyviniuose dokumentuose, atsižvelgiant į pastato naudojimo paskirtį;
- kad pastate esančių tualetų sanitariniai mazgai (klozetai, vandens kriauklės) būtų paruošti naudoti pagal paskirtį;
- kad patalpos būtų tinkamai apšviestos, taip pat tvarkingi šviečiantys užrašai virš įėjimų į šias patalpas ir išėjimų;
- kad patalpų vidaus apšvietimas atitiktų normas, nurodytas pastato statybos techniniame reglamente.

Patalpų paruošimo kolektyvinei gyventojų apsaugai klausimai derinami su Vilniaus savivaldybės administracijos direktoriumi ar jo paskirtu asmeniu.

8. VEIKSMAI ĮSTAIGOS VEIKLOS TĘSTINUMO UŽTIKRINIMUI

Ekstremaliosios situacijos metu ugdymo procesas gali būti organizuojamas nuotoliniu būdu arba derinamas klausimas dėl ugdymo proceso perkėlimo į gretimas ugdymo įstaigas.

AVARIJOS PASEKMIŲ LIKVIDAVIMO DARBAI

Baigus avarijos likvidavimo darbus, ir, atsižvelgiant į poveikio mastus, vykdomi avarijos pasekmių (įrenginių ir konstrukcijų atstatymo, sunaudotų avarijų likvidavimo priemonių papildymo ir pan.) likvidavimo darbai.

SANITARINIO ŠVARINIMO ORGANIZAVIMAS

Avarijos likvidavimo metu žmonėms, kurie vykdė gelbėjimo darbus, gali būti atliekamas sanitarinis švarinimas (taršos pašalinimas nuo kūno) *Įstaigos* patalpose.

Sanitarinis švarinimas atliekamas asmeniškai ir savarankiškai kiekvieno asmens, dalyvavusio gelbėjimo darbuose, o avarijos metu nukentėjusiųjų žmonių sanitarinį švarinimą organizuoja ir vykdo sveikatos priežiūros įstaigos, į kurias bus nugabenti nukentėjusieji (atsižvelgiant į sveikatos stovį ir reikiamos medicininės pagalbos būtinumą).

APLINKOS ATSTATYMO PRIEMONĖS

Priklausomai nuo įvykusios avarijos pobūdžio parenkamos reikalingos aplinkos atstatymo priemonės, kurių tinkamumą ir tikslingumą apsprendžia *Įstaigos vadovas*, konsultuodamasis su atitinkamos srities specialistais.

VEIKLOS ATNAUJINIMAS

Pasibaigus avarinei situacijai, *Įstaigos* veiklos atnaujinimui *Įstaigos vadovas*, konsultuodamasis su kompetentingais atitinkamos srities specialistais, nusprendžia dėl būtinybės:

1. Pakeisti arba atstatyti pažeistus įrenginius, vamzdynus, armatūrą ir suremontuoti

deformuotas pastato konstrukcijas.

2. Pagal STR 1.07.03:2017 „Statinių techninės ir naudojimo priežiūros tvarka. Naujų nekilnojamojo turto kadastro objektų formavimo tvarka“ 39.2. *punktą*: neeilinės apžiūros, kurios atliekamos po stichinių nelaimių (gaisrų, liūčių, uraganų, sprogimų ir pan.) statinio ar atskirų jo konstrukcijų griūties ir kitų reiškinių, sukėlusių pavojingas konstrukcijų deformacijas, taip pat keičiantis statinio naudotojui ar prižiūrėtojui, *Objekto* statinių prižiūrėtojas kreipiasi į kompetentingą įmonę dėl neeilinės apžiūros atlikimo.

3. Atstatyti pažeistus elektros, ryšių ir komunalinius tinklus.

4. Pranešti (ir parodyti) atitinkamoms valstybinės priežiūros institucijoms apie avarijos pasekmių atstatymą.

5. Gauti valstybinės priežiūros institucijų leidimą atnaujinti *Istaigos* veiklą.

6. Informuoti kitas suinteresuotas valstybinės priežiūros institucijas apie veiklos atnaujinimą.

VILNIAUS GABIJOS GIMNAZIJOS EKSTREMALIŲJŲ SITUACIJŲ VALDYMO PLANO PRIEDAI

VILNIAUS GABIJOS GIMNAZIJOS GALIMŲ PAVOJŲ IR EKSTREMALIŲ SITUACIJŲ RIZIKOS ANALIZĖ

I. BENDROSIOS NUOSTATOS

1.1. GALIMŲ PAVOJŲ IR EKSTREMALIŲ SITUACIJŲ RIZIKOS ANALIZĖS RENGIMO PRIEŽASTYS, TIKSLAS IR PASKIRTIS

Galimų pavojų ir ekstremaliųjų situacijų rizikos analizė parengta siekiant detalizuoti ūkio subjekto, kaip atitinkančio Kriterijus ūkio subjektams ir kitoms įstaigoms, kurių vadovai turi organizuoti ekstremaliųjų situacijų valdymo planų rengimą, derinimą ir tvirtinimą, atliekamų galimų pavojų nustatymo, ekstremaliųjų situacijų rizikos vertinimo, ekstremaliųjų situacijų rizikos lygio ir jos priimtimumo nustatymo tvarką.

Galimų pavojų ir ekstremaliųjų situacijų rizikos analizės tikslas – nustatyti galimus pavojus, įvertinti ekstremaliųjų situacijų rizikos lygį ir numatyti rizikos valdymo priemones: sumažinti galimų pavojų kilimo tikimybę, galimus padarinius ir pagerinti didelės rizikos ekstremaliųjų įvykių ir ekstremaliųjų situacijų valdymo galimybes.

Galimų pavojų ir ekstremaliųjų situacijų rizikos analizė atliekama šiais etapais:

1. nustatomi galimi pavojai;
2. atliekamas rizikos vertinimas;
3. numatomas rizikos lygis ir jos priimtimumas.

Vilniaus Gabijos gimnazija gali taikyti praktikoje naudojamus kiekybinius ir kokybinius rizikos vertinimo metodus ir kriterijus.

Duomenys, gauti atlikus Galimų pavojų ir ekstremaliųjų situacijų rizikos analizę, naudojami

rengiant objekto:

1. ekstremaliųjų situacijų prevencijos priemonių planą;
2. ekstremaliųjų situacijų valdymo planą.

1.2. RIZIKOS ANALIZĖS ATLIKIMO METODAS

Rengiant galimų pavojų ir ekstremaliųjų situacijų rizikos analizę vadovautasi Priešgaisrinės apsaugos ir gelbėjimo departamento prie Vidaus reikalų ministerijos direktoriaus 2011-06-02 įsakymu Nr. 1-189 „Dėl galimų pavojų ir ekstremaliųjų situacijų rizikos analizės atlikimo rekomendacijų patvirtinimo“ ir Lietuvos Respublikos Vyriausybės 2015-10-14 nutarimo „Dėl Lietuvos Respublikos Vyriausybės 2006-03-09 nutarimo Nr. 241 „Dėl ekstremalių įvykių kriterijų sąrašo patvirtinimo“

pakeitimo“ ir Lietuvos Respublikos aplinkos ministro 2011-11-11 įsakymo Nr. D1-870 „Dėl stichinių, katastrofinių meteorologinių reiškinių rodiklių patvirtinimo“ reikalavimais.

2. GALIMŲ PAVOJŲ NUSTATYMAS

2.1. GALIMŲ PAVOJŲ SĄRAŠAS

Galimų pavojų sąrašas nustatomas remiantis moksliniais, statistiniais, istoriniais duomenimis, specialistų ir ekspertų vertinimais, Lietuvos ir kitų šalių patirtimi, analizuojamos aplinkos apžiūra, įvykių modeliavimu, taip pat Ekstremalių įvykių kriterijais, patvirtintais Lietuvos Respublikos Vyriausybės 2015-10-14 nutarimo „Dėl Lietuvos Respublikos Vyriausybės 2006-03-09 nutarimo Nr. 241 „Dėl ekstremalių įvykių kriterijų sąrašo patvirtinimo“ pakeitimo“ ir Lietuvos Respublikos aplinkos ministro 2011-11-11 įsakymo Nr. D1-870 „Dėl stichinių, katastrofinių meteorologinių reiškinių rodiklių patvirtinimo“ reikalavimais.

Galimas pavojus suprantamas kaip galimų įvykių, ekstremaliųjų įvykių, ekstremaliųjų situacijų keliama grėsmė gyventojų gyvybei ar sveikatai, turtui ir (arba) aplinkai.

Pirmiausia nustatomi visi galimi gamtiniai ir žmogaus veiklos sukelti (gamtiniai, techniniai, ekologiniai ir socialiniai) pavojai, kurie gali kilti dėl:

1. Geografinės padėties.
2. Įstaigoje atliekamų technologinių procesų ar gedimų.
3. Darbuotojų klaidų (žmogiškasis veiksnys).
4. Pastato projektavimo, konstrukcijų ar įrenginių (fizinis veiksnys).

Toliau nustatomi pavojai, kurie gali kilti už *Įstaigos* ribų, galinčių turėti padarinių (poveikį) žmonių gyvybei ar sveikatai, turtui, aplinkai, *Įstaigos* veiklos tęstinumui ir sukelti savivaldybės lygio ekstremaliąją situaciją.

Nustatyti galimi pavojai surašomi į *1 lentelę*, nurodoma jų padarinių (poveikio) zona, galimas išplitimas, esant galimybei, pateikiamos jų kilimo priežastys (kodėl ir kaip jie gali kilti) ir pradedamos pildyti *8 lentelės 1 ir 2 skiltys*.

2.2. NUSTATYTŲ GALIMŲ PAVOJŲ APIBŪDINIMAS

1 lentelė. Nustatytų galimų pavojų apibūdinimas

Eil. Nr.	Nustatytas galimas pavojus	Nustatyto galimo pavojaus padarinių (poveikio) zona ir galimas pavojaus išplitimas (nurodyti konkrečias ūkio subjekto, kitos įstaigos teritorijos vietas)	Galimo pavojaus kilimo priežastys
I. GALIMI GAMTINIAI PAVOJAI			
1.	Stichinis meteorologinis reiškinys		
1.1.	Labai smarkus lietus	Sustabdomas žmonių judėjimas objekto teritorijoje, išplintant dalyje Vilniaus	Gamtinės kilmės
1.2.	Labai smarki pūga	Sustabdomas žmonių judėjimas objekto teritorijoje, išplintant dalyje Vilniaus	Gamtinės kilmės
1.3.	Labai smarkus snygis	Sustabdomas žmonių judėjimas objekto teritorijoje, išplintant dalyje Vilniaus	Gamtinės kilmės
1.4.	Labai smarkus speigas	Sustabdomas žmonių judėjimas objekto teritorijoje, išplintant dalyje Vilniaus	Gamtinės kilmės
2.	Katastrofinis meteorologinis reiškinys		
2.1	Uraganas	Objekto teritorijoje esančio pastato ir statinių konstrukciniai pažeidimai, išplintant Vilniuje	Gamtinės kilmės
3.	Pavojingos užkrečiamosios ligos	Susirgus daugeliui darbuotojų ir mokinių, sutriktų objekto darbas, galimas išplitimas Vilniuje	Gamtinės kilmės, žmogiškasis faktorius
2. ŽMOGAUS VEIKLOS SUKELTI PAVOJAI			
4.	Įvykiai transportuojant pavojingą krovinį	Transportuojant pavojingas chemines medžiagas šalia objekto esančiose gatvėse, įvyksta krovinio transporto avarija, išsilieja pavojingos medžiagos ir pavojingi žmogaus sveikatai garai pasiekia objekto teritoriją, galimi darbuotojų, mokinių ir lankytojų sveikatos sutrikimai, išplintant dalyje Vilniaus	Žmogaus veikla; Techniniai gedimai

Eil. Nr.	Nustatytas galimas pavojus	Nustatyto galimo pavojaus padarinių (poveikio) zona ir galimas pavojaus išplitimas (nurodyti konkrečias ūkio subjekto, kitos įstaigos teritorijos vietas)	Galimo pavojaus kilimo priežastys
5.	Kelių transporto avarijos (už Įstaigos ribų)	Avarijos šalia objekto atveju gali nukentėti objekto darbuotojai bei mokiniai, galima nedidelė žala pačiam objektui, galimas laikinas objekto veiklos apribojimas arba nutraukimas	Žmogaus veikla, Techniniai gedimai
6.	Pastatų griuvimai	Visiškai ar stipriai sugriautas objekto pastatas dėl sproginimo ar kitų priežasčių, kai jo atstatyti neįmanoma arba iš esmės reikia pradėti naują statybą ir panaudoti likusią nepažeistą konstrukciją ir įrangą. Sustabdoma objekto veikla.	Žmogaus veikla, teroristinis išpuolis
7.	Elektros energijos tiekimo sutrikimai ir (ar) gedimai	Nutrauktas elektros energijos tiekimas objektui, sustabdytas žmonių maitinimas, nutrauktas patalpų apšvietimas. Dalinai sutrinka objekto veikla.	Žmogaus veikla; Techniniai gedimai
8.	Šilumos energijos tiekimo sutrikimai ir (ar) gedimai	Nutrauktas šilumos energijos tiekimas objektui, šaltuoju metų laiku. Sutrinka objekto veikla.	Žmogaus veikla; Techniniai gedimai
9.	Vandens tiekimo sutrikimai	Nutrauktas geriamojo vandens tiekimas objektui. Sutrinka objekto veikla.	Žmogaus veikla ; Techniniai gedimai
10.	Gaisras objekte	Gaisro atveju objekto pastate ir teritorijoje galimas veiklos sustabdymas, darbuotojų ir auklėtinių apsinuodijimas kenksmingais degimo produktais, išplintant gaisrui objekto pastatuose ar aplinkinėje gretimose teritorijose.	Žmogaus veikla; Techniniai gedimai
11.	Maisto tarša	Susirgus daugeliui darbuotojų ir mokinių, sutriktų objekto darbas, galimas išplitimas Vilniuje.	Žmogaus veikla
12.	Pavojingas radinys	Pavojingo radinio atveju galimas <i>Įstaigos</i> veiklos sustabdymas, žmonių sveikatos sutrikimai.	Žmogaus veikla; Politiniai ir ekonominiai siekiai

3. RIZIKOS VERTINIMAS

3.1. GALIMŲ PAVOJŲ TIKIMYBĖS ĮVERTINIMAS

2 lentelė. Galimo pavojaus tikimybės (T) įvertinimo kriterijai

Galimo pavojaus tikimybės (T) įvertinimas	Galimo pavojaus tikimybės lygis	
Gali įvykti dažniau negu kartą per metus	labai didelė tikimybė	5
Gali įvykti kartą per 1–10 metų	didelė tikimybė	4
Gali įvykti kartą per 10–50 metų	vidutinė tikimybė	3
Gali įvykti kartą per 50–100 metų	maža tikimybė	2
Gali įvykti rečiau negu kartą per 100 metų	labai maža tikimybė	1

3 lentelė. Galimų pavojų padariniai (poveikis) gyventojų gyvybei ir sveikatai

Nustatytas galimas pavojus	Galinčių nukentėti gyventojų skaičius (žuvusiųjų ir (ar) sužeistųjų, ir (ar) evakuotinių gyventojų)	Vertinimo balai
Labai smarkus lietus	Žuvusiųjų, sužeistųjų nėra ir (ar) gyventojų evakuoti nereikia	1
Labai smarki pūga	Žuvusiųjų, sužeistųjų nėra ir (ar) gyventojų evakuoti nereikia	1
Labai smarkus snygis	Žuvusiųjų, sužeistųjų nėra ir (ar) gyventojų evakuoti nereikia	1
Labai smarkus speigas	Žuvusiųjų, sužeistųjų nėra ir (ar) gyventojų evakuoti nereikia	1
Uraganas	Sužaloti 1–5 gyventojai ir (ar) iki 50 gyventojų evakuota	2
Pavojingos užkrečiamosios ligos	Žuvo ne daugiau kaip 5 gyventojai ir (ar) sužalota nuo 5 iki 10 gyventojų, ir (ar) nuo 50 iki 100 gyventojų evakuota	3
Įvykiai transportuojant pavojingą krovinį (už <i>Istaigos</i> ribų)	Sužaloti 1–5 gyventojai ir (ar) iki 50 gyventojų evakuota	2
Kelių transporto avarijos (už <i>Istaigos</i> ribų)	Žuvusiųjų, sužeistųjų nėra ir (ar) gyventojų evakuoti nereikia	1

Nustatytas galimas pavojus	Galinčių nukentėti gyventojų skaičius (žuvusiųjų ir (ar) sužeistųjų, ir (ar) evakuotinių gyventojų)	Vertinimo balai
Pastatų griuvimai	Žuvo daugiau nei 20 gyventojų ir (ar) sužalota daugiau nei 50 gyventojų, ir (ar) daugiau kaip 200 gyventojų evakuota	5
Elektros energijos tiekimo sutrikimai ir (ar) gedimai	Žuvusiųjų, sužeistųjų nėra ir (ar) gyventojų evakuoti nereikia	1
Šilumos energijos tiekimo sutrikimai ir (ar) gedimai	Sužaloti 1–5 gyventojai ir (ar) iki 50 gyventojų evakuota	2
Vandens tiekimo sutrikimas	Žuvusiųjų, sužeistųjų nėra ir (ar) gyventojų evakuoti nereikia	1
Gaisras objekte	Žuvo daugiau nei 20 gyventojų ir (ar) sužalota daugiau nei 50 gyventojų, ir (ar) daugiau kaip 200 gyventojų evakuota	5
Maisto tarša	Žuvo ne daugiau kaip 5 gyventojai ir (ar) sužalota nuo 5 iki 10 gyventojų, ir (ar) nuo 50 iki 100 gyventojų evakuota	3
Pavojingas radinys	Žuvusiųjų, sužeistųjų nėra ir (ar) gyventojų evakuoti nereikia	1

4 lentelė. Galimų pavojų padariniai (poveikis) turtui

Nustatytas galimas pavojus	Galimi padariniai (poveikis) turtui	Numatomi nuostoliai	Vertinimo balai
Labai smarkus lietus	Pastatų, komunikacijų pažeidimas, sunaikinimas	Mažiau nei 5 proc. turto vertės	1
Labai smarki pūga	Komunikacijų pažeidimas, sunaikinimas	Mažiau nei 5 proc. turto vertės	1
Labai smarkus snygis	Komunikacijų pažeidimas	Mažiau nei 5 proc. turto vertės	1
Labai smarkus speigas	Komunikacijų pažeidimas	Mažiau nei 5 proc. turto vertės	1
Uraganas	Pastatų, komunikacijų pažeidimas, sunaikinimas	5-10 proc. turto vertės	2
Pavojingos užkrečiamosios ligos	-	Mažiau nei 5 proc. turto vertės	1
Įvykiai transportuojant pavojingą krovinį (už <i>Istaigos</i> ribų)	Žmonių sveikatos sutrikimas, ugdymo proceso sutrikdymas	Mažiau nei 5 proc. turto vertės	1
Kelių transporto avarijos (už <i>Istaigos</i> ribų)	-	Mažiau nei 5 proc. turto vertės	1

Nustatytas galimas pavojus	Galimi padariniai (poveikis) turtui	Numatomi nuostoliai	Vertinimo balai
Pastatų griuvimai	Pastatų, komunikacijų pažeidimas, sunaikinimas	30-40 proc. turto vertės	4
Elektros energijos tiekimo sutrikimai ir (ar) gedimai	Galimas įrangos sugadinimas	Mažiau nei 5 proc. turto vertės	1
Šilumos energijos tiekimo sutrikimai ir (ar) gedimai	Galimas šildymo sistemos sugadinimas	Mažiau nei 5 proc. turto vertės	1
Vandens tiekimo sutrikimas	-	Mažiau nei 5 proc. turto vertės	1
Gaisras objekte	Pastatų, komunikacijų pažeidimas, turto sunaikinimas	30-40 proc. turto vertės	4
Maisto tarša	-	Mažiau nei 5 proc. turto vertės	1
Pavojingas radinys	Pastatų, komunikacijų pažeidimas, turto sunaikinimas	Mažiau nei 5 proc. turto vertės	1

5 lentelė. Galimų pavojų padariniai (poveikis) aplinkai

Nustatytas galimas pavojus	Galima oro tarša	Galima paviršinio ir (ar) požeminio vandens tarša	Galima grunto tarša	Galimi padariniai (poveikis) gamtinei aplinkai	Numatomi nuostoliai	Vertinimo balas
Labai smarkus lietus	Nėra	Nėra	Nėra	Nėra	Mažiau nei 5 proc. turto vertės	1
Labai smarki pūga	Nėra	Nėra	Nėra	Nėra	Mažiau nei 5 proc. turto vertės	1
Labai smarkus snygis	Nėra	Nėra	Nėra	Nėra	Mažiau nei 5 proc. turto vertės	1
Labai smarkus speigas	Nėra	Nėra	Nėra	Nėra	Mažiau nei 5 proc. turto vertės	1
Uraganas	Nėra	Nėra	Nėra	Yra	Mažiau nei 5 proc. turto vertės	1
Pavojingos užkrečiamosios ligos	Nėra	Nėra	Nėra	Nėra	Mažiau nei 5 proc. turto vertės	1
Įvykiai transportuojant	Yra	Yra	Yra	Yra	Mažiau nei 5 proc. turto vertės	1

Nustatytas galimas pavojus	Galima oro tarša	Galima paviršinio ir (ar) požeminio vandens tarša	Galima grunto tarša	Galimi padariniai (poveikis) gamtinei aplinkai	Numatomi nuostoliai	Vertinimo balas
pavojingą krovinių (už <i>Istaigos</i> ribų)						
Kelių transporto avarijos (už <i>Istaigos</i> ribų)	Taip	Yra	Yra	Yra	Mažiau nei 5 proc. turto vertės	1
Pastatų griuvimai	Nėra	Nėra	Nėra	Yra	5-10 proc. turto vertės	2
Elektros energijos tiekimo sutrikimai ir (ar) gedimai	Nėra	Nėra	Nėra	Nėra	Mažiau nei 5 proc. turto vertės	1
Šilumos energijos tiekimo sutrikimai ir (ar) gedimai	Nėra	Nėra	Nėra	Nėra	Mažiau nei 5 proc. turto vertės	1
Vandens tiekimo sutrikimas	Nėra	Nėra	Nėra	Nėra	Mažiau nei 5 proc. turto vertės	1
Gaisras objekte	Yra	Yra	Yra	Yra	5-10 proc. turto vertės	2
Maisto tarša	Nėra	Nėra	Nėra	Nėra	Mažiau nei 5 proc. turto vertės	1
Pavojingas radinys	Nėra	Nėra	Nėra	Yra	Mažiau nei 5 proc. turto vertės	1

6 lentelė. Galimų pavojų padariniai (poveikis) veiklos tęstinumui

Nustatytas galimas pavojus	Galimi padariniai (poveikis) veiklos tęstinumui	Galimų padarinių (poveikio) trukmė (valandomis arba paromis)	Vertinimo balas
Labai smarkus lietus	Yra	Iki 6 val.	1
Labai smarki pūga	Yra	Iki 6 val.	1
Labai smarkus snygis	Yra	Iki 6 val.	1
Labai smarkus speigas	Yra	Iki 6 val.	1
Uraganas	Yra	Nuo 6 iki 24 val.	2

Nustatytas galimas pavojus	Galimi padariniai (poveikis) veiklos tęstinumui	Galimų padarinių (poveikio) trukmė (valandomis arba paromis)	Vertinimo balas
Pavojingos užkrečiamosios ligos	Yra	Nuo 3 iki 30 parų	4
Įvykiai transportuojant pavojingą krovinį (už <i>Istaigos</i> ribų)	Yra	Iki 6 val.	1
Kelių transporto avarijos (už <i>Istaigos</i> ribų)	Yra	Iki 6 val.	1
Pastatų griuvimai	Yra	Nuo 3 iki 30 parų	4
Elektros energijos tiekimo sutrikimai ir (ar) gedimai	Yra	Iki 6 val.	1
Šilumos energijos tiekimo sutrikimai ir (ar) gedimai	Yra	Nuo 6 iki 24 val.	2
Vandens tiekimo sutrikimas	Yra	Iki 6 val.	1
Gaisras objekte	Yra	>30 parų	5
Maisto tarša	Yra	Nuo 1 iki 3 parų	3
Pavojingas radinys	Yra	Nuo 6 iki 24 val.	2

3.2. GALIMŲ PAVOJŲ PADARINIŲ NUSTATYMAS

7 lentelė. Galimų padarinių (poveikio) (P) įvertinimo kriterijai

Galimų padarinių (poveikio) gyventojų gyvybei ir sveikatai (P1) įvertinimas	Galimų padarinių (poveikio) lygis	Vertinimo balai
Žuvusiųjų, sužeistųjų nėra ir (ar) gyventojų evakuoti nereikia	nereikšmingas	1
Sužaloti 1–5 gyventojai ir (ar) iki 50 gyventojų evakuota	ribotas	2
Žuvo ne daugiau kaip 5 gyventojai ir (ar) sužalota nuo 5 iki 10 gyventojų, ir (ar) nuo 50 iki 100 gyventojų evakuota	didelis	3
Žuvo ne daugiau kaip 20 gyventojų ir (ar) nuo 10 iki 50 gyventojų sunkiai sužalota, ir (ar) nuo 100 iki 200 gyventojų evakuota	labai didelis	4
Žuvo daugiau nei 20 gyventojų ir (ar) sužalota daugiau nei 50 gyventojų, ir (ar) daugiau kaip 200 gyventojų evakuota	katastrofinis	5
Galimų padarinių (poveikio) turtui ir aplinkai (P2) įvertinimas	Galimų padarinių (poveikio) lygis	Vertinimo balai
Ūkio subjektams, kitoms įstaigoms – mažiau nei 5 proc. turto vertės	nereikšmingas	1
Ūkio subjektams, kitoms įstaigoms – nuo 5 iki 10 proc. turto vertės	ribotas	2
Ūkio subjektams, kitoms įstaigoms – nuo 10 iki 30 proc. turto vertės	didelis	3
Ūkio subjektams, kitoms įstaigoms – nuo 30 iki 40 proc. turto vertės	labai didelis	4
Ūkio subjektams, kitoms įstaigoms – daugiau kaip 40 proc. turto vertės	katastrofinis	5

Galimų padarinių (poveikio) veiklos tęstinumui (P3) įvertinimas	Galimų padarinių (poveikio) lygis	Vertinimo balai
Kai veikla sutrikdoma iki 6 valandų	nereikšmingas	1
Kai veikla sutrikdoma nuo 6 iki 24 valandų	ribotas	2
Kai veikla sutrikdoma nuo 1 iki 3 parų	didelis	3
Kai veikla sutrikdoma nuo 3 iki 30 parų	labai didelis	4
Kai veikla sutrikdoma daugiau kaip 30 parų	katastrofinis	5

3.3. GALIMŲ PAVOJŲ RIZIKOS VERTINIMAS

8 lentelė. Galimų pavojų rizikos įvertinimas


Eil. Nr.	Galimas pavojus	Galimo pavojaus tikimybės (T) įvertinimas balais	Galimų padarinių (poveikio) (P) įvertinimas balais			Rizikos lygio (R) nustatymas			Bendras rizikos lygis (R) $R=R1+R2+R3$
			Galimi padariniai (poveikis) gyventojų gyvybei ir sveikatai (P1)	Galimi padariniai (poveikis) turtui ir aplinkai (P2)	Galimi padariniai (poveikis) veiklos tęstinumui (P3)	Galimo pavojaus rizikos gyventojų gyvybei ir sveikatai lygis (R1) $R1=T \times P1$	Galimo pavojaus rizikos turtui ir aplinkai lygis (R2) $R2=T \times P2$	Galimo pavojaus rizikos veiklos tęstinumui lygis (R3) $R3=T \times P3$	
1.	Labai smarkus lietus	4	1	1	1	4 priimtinas	4 priimtinas	4 priimtinas	12 priimtinas
2.	Labai smarki pūga	4	1	1	1	4 priimtinas	4 priimtinas	4 priimtinas	12 priimtinas
3.	Labai smarkus snygis	4	1	1	1	4 priimtinas	4 priimtinas	4 priimtinas	12 priimtinas
4.	Labai smarkus speigas	4	1	1	1	4 priimtinas	4 priimtinas	4 priimtinas	12 priimtinas
5.	Uraganas	3	2	2	2	6 vidutinis	6 vidutinis	6 vidutinis	18 vidutinis
6.	Pavojingos užkrečiamosios ligos	4	3	1	4	12 didelis	4 priimtinas	16 labai didelis	32 labai didelis

Eil. Nr.	Galimas pavojus	Galimo pavojaus tikimybės (T) įvertinimas balais	Galimų padarinių (poveikio) (P) įvertinimas balais			Rizikos lygio (R) nustatymas			Bendras rizikos lygis (R) R=R1+R2+R3
			Galimi padariniai (poveikis) gyventojų gyvybei ir sveikatai (P1)	Galimi padariniai (poveikis) turtui ir aplinkai (P2)	Galimi padariniai (poveikis) veiklos tęstinumui (P3)	Galimo pavojaus rizikos gyventojų gyvybei ir sveikatai lygis (R1) R1=T×P1	Galimo pavojaus rizikos turtui ir aplinkai lygis (R2) R2=T×P2	Galimo pavojaus rizikos veiklos tęstinumui lygis (R3) R3=T×P3	
7.	Įvykiai transportuojant pavojingą krovinį (už Įstaigos ribų)	3	2	1	1	6 vidutinis	3 priimtinas	3 priimtinas	12 vidutinis
8.	Kelių transporto avarijos (už Įstaigos ribų)	4	1	1	1	4 priimtinas	4 priimtinas	4 priimtinas	12 priimtinas
9.	Pastatų griuvimai	2	5	4	4	10 didelis	8 didelis	8 didelis	26 didelis
10.	Elektros energijos tiekimo sutrikimai ir (ar) gedimai	4	1	1	1	4 priimtinas	4 priimtinas	4 priimtinas	12 priimtinas
11.	Šilumos energijos tiekimo sutrikimai ir (ar) gedimai	3	2	1	2	6 vidutinis	3 priimtinas	6 vidutiniss	15 vidutinis
12.	Vandens tiekimo sutrikimas	3	1	1	1	3 priimtinas	3 priimtinas	3 priimtinas	9 priimtinas
13.	Gaisras objekte	2	5	4	5	10 didelis	8 didelis	10 didelis	28 didelis
14.	Maisto tarša	4	3	1	3	12 didelis	4 priimtinas	12 didelis	28 didelis
15.	Pavojingas radinys	3	1	1	2	3 priimtinas	3 priimtinas	6 vidutinis	12 vidutinis

4. RIZIKOS LYGIO IR JOS PRIIMTINUMO NUSTATYMAS

4.1. RIZIKOS LYGIO (R) NUSTATYMAS

9 lentelė. Rizikos lygio (R) nustatymas

<i>Galimo pavojaus tikimybė</i>	5	vidutinis	didelis	labai didelis	labai didelis	labai didelis	
	4	priimtinas	vidutinis	didelis	labai didelis	labai didelis	
	3	priimtinas	vidutinis	didelis	didelis	labai didelis	
	2	priimtinas	vidutinis	vidutinis	didelis	didelis	
	1	priimtinas	priimtinas	priimtinas	vidutinis	didelis	
		<i>1</i>	<i>2</i>	<i>3</i>	<i>4</i>	<i>5</i>	
		<i>Galimi padariniai (poveikis)</i>					

4.2. ĮSTAIGOS GALIMŲ PAVOJŲ SĄRAŠAS PRIORITETO TVARKA PAGAL JŲ RIZIKOS LYGĮ

10 lentelė. Galimų pavojų sąrašas prioriteto tvarka pagal jų rizikos lygį ir tikimybę.

Eil. Nr.	Galimi pavojai	Rizikos lygis, balais
Pavojai, kurie sukelia didelius padarinius (poveikį) ir yra didelės tikimybės		
1.	Pavojingos užkrečiamosios ligos	32 labai didelis
Pavojai, kurie sukelia didelius padarinius (poveikį)		
1.	Gaisras	28 didelis
2.	Maisto tarša	28 didelis
3.	Pastato griuvimas	26 didelis
Pavojai, kurie yra didelės tikimybės		
1.	Labai smarkus lietus	12 priimtinas
2.	Labai smarki pūga	12 priimtinas
3.	Labai smarkus snygis	12 priimtinas
4.	Labai smarkus speigas	12 priimtinas
5.	Kelių transporto avarijos (už Įstaigos ribų)	12 priimtinas
6.	Elektros energijos tiekimo sutrikimai ir (ar) gedimai	12 priimtinas
Visi kiti pavojai bendro rizikos lygio mažėjimo tvarka		
1.	Uraganas	18 vidutinis
2.	Šilumos energijos tiekimo sutrikimai ir (ar) gedimai	15 vidutinis
3.	Pavojingas radinys	12 vidutinis
4.	Įvykiai transportuojant pavojingą krovinį (už Įstaigos ribų)	12 vidutinis
5.	Geriamojo vandens tiekimo nutraukimas	9 priimtinas

4.3 GALIMI PAVOJAI, KURIEMS NUMATOMOS RIZIKOS MAŽINIMO PRIEMONĖS OBJEKTO EKSTREMALIŲJŲ SITUACIJŲ PREVENCIJOS PRIEMONIŲ PLANE

11 lentelė. Galimų pavojų, kurioms numatomos rizikos mažinimo priemonės objekto Ekstremalių situacijų prevencijos priemonių plane, sąrašas

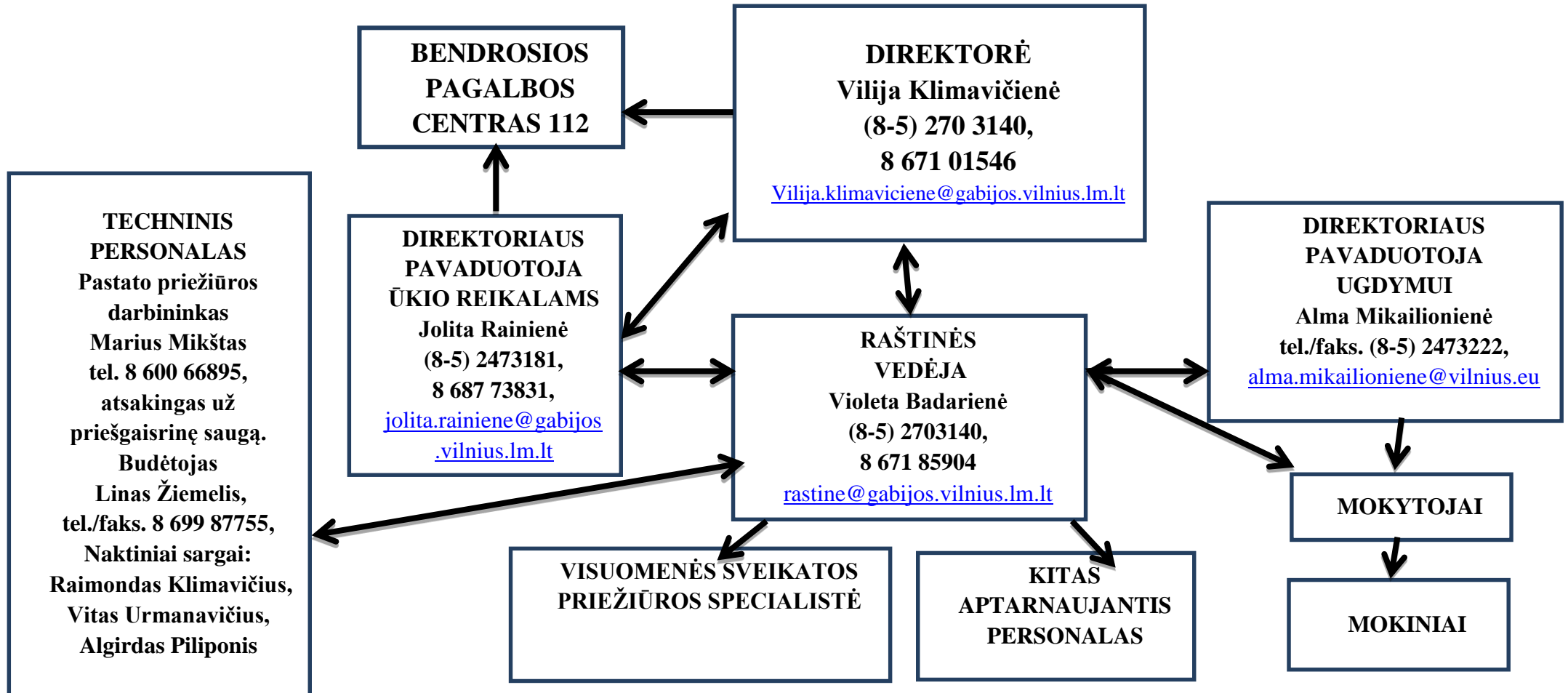
Galimi pavojai	Bendros rizikos vertinimas	
	balai	lygis
Pavojingos užkrečiamosios ligos	32	labai didelis
Gaisras	28	didelis
Maisto tarša	28	didelis
Pastato griuvimas	26	didelis
Uraganas	18	vidutinis
Šilumos energijos tiekimo sutrikimai ir (ar) gedimai	15	vidutinis
Pavojingas radinys	12	vidutinis
Įvykiai transportuojant pavojingą krovinį (už <i>Istaigos</i> ribų)	12	vidutinis

4.4. GALIMI PAVOJAI, KURIŲ VALDYMAS APRAŠOMAS OBJEKTO EKSTREMALIŲJŲ SITUACIJŲ VALDYMO PLANE

12 lentelė. Galimų pavojų, kurių valdymas aprašomas objekto Ekstremalių situacijų valdymo plane sąrašas


Galimi pavojai	Bendros rizikos vertinimas	
	balai	lygis
Pavojingos užkrečiamosios ligos	32	labai didelis
Gaisras	28	didelis
Maisto tarša	28	didelis
Pastato griuvimas	26	didelis







PERSPĖJIMO APIE EKSTREMALIAJĄ SITUACIJĄ AR EKSTREMALŲŲĮ ĮVYKĮ SCHEMA



PATVIRTINTA
Vilniaus Gabijos gimnazijos direktoriaus
2019 m. gegužės 31 d. įsakymu Nr. V-126

**VILNIAUS GABIJOS GIMNAZIJOS
DARBUOTOJŲ VEIKSMŲ KILUS GAISRUI PLANAS GS2**

Eil. Nr.	Veiksmų seka	Atsakingi asmenys
1.	Pranešti ugniagesiams: bendruoju pagalbos telefonu – 112 ir nurodyti tikslų objekto, kuriame kilo gaisras, adresą: Pašilaičių g. 13, Vilnius Apibūdinti gaisro židinį. Informuoti gimnazijos budintį darbuotoją.	Pirmas pastebėjęs gaisrą, Budintys darbuotojai - tel. 8 699 87755
2.	Informuoti apie gaisrą patalpose esančius (darbuotojus ir mokinius): nedelsiant paspausti artimiausią rankinį signalizacijos paleidimo mygtuką arba informuoti šaukiant žodžius „ gaisras “ arba „ dega “.	Gimnazijos darbuotojai
3.	Informuoti vadovaujančius gimnazijos darbuotojus: Gimnazijos direktorę, jai nesant - gimnazijos pavaduotojus.	Budintys darbuotojai - tel. 8 699 87755
4.	Esant reikalui išjungti elektros energijos tiekimą į degančias patalpas.	Atsakingas asmuo už įstaigos elektros ūkį tel. _____
Žmonių evakavimas iš gaisro zonos		
	5.1. Organizuoti žmonių (darbuotojų ir vaikų) evakuaciją ir esant galimybei materialinių vertybių gelbėjimą.	Gimnazijos direktorė Direktorės pavaduotoja Budintys darbuotojai - tel. 8 699 87755
5.	5.3. Darbuotojai ir mokiniai, išgirdę garsinį signalą, informuojantį apie kilusį gaisrą, tvarkingai, bet nedelsdami išeina iš patalpų per artimiausią saugų evakuacinį išėjimą, vadovaujantis evakuacijos kryptį nurodančiais ženklais   Bet kuris paskutinis darbuotojas išeinant patalpose uždaro duris ir langus.	Gimnazijos darbuotojai ir mokiniai

	<p>Neiti per dūmus. Jeigu patalpoje prasidėjo gaisras ir sparčiai pradėjo kauptis dūmai, gultis greitai šliaužti išėjimo link. lengviau kvėpuoti ir geriau ant grindų ir labai Apačioje, po dūmais matyti.</p> 	Gimnazijos darbuotojai ir mokiniai
	<p>5.4. Sėkmingai išėjus iš pastato, rinktis susirinkimo vietoje: - STADIONE, kuri pažymėta ženklu.</p>  <p>Pradinių klasių mokiniai su mokytojais renkasi stadiono kairėje pusėje, pagrindinės mokyklos mokiniai su mokytojais – centre, gimnazijos mokiniai su mokytojais – dešinėje stadiono pusėje. Būriuojamasi pagal klases paliekant didesnius atsumus, kad būtų matomos atskiros klasės. Negrįžti į degantį pastatą!</p>	Gimnazijos darbuotojai ir mokiniai
	<p>5.5. Susirinkimo vietoje registruoti, suskaičiuoti evakuotus darbuotojus, mokinius ir apibendrintą informaciją pateikti gimnazijos direktorei ar kitam, atsakingam vadovui.</p>	Budintys darbuotojai
	<p>5.6. Informuoti atvykusius ugniagesius apie neevakuotų žmonių (darbuotojų, vaikų, tėvų ir kt. lankytojų) skaičių. Pasirūpinti evakuotais žmonėmis.</p>	Gimnazijos pavadootojai
6.	<p> Gesinti kilusį gaisrą, jei nėra pavojaus sveikatai ar gyvybei, kol atvyks ugniagesiai. Gesinti pradama nedelsiant, tik pastebėjus gaisrą.</p> <p>Naudojamos visos gaisro priemonės, Gesintuvo priede.</p>   <p>pirminės gesinimo esančios gimnazijoje. naudojimas aprašytas</p>	Gimnazijos darbuotojai
7.	<p>Atvykus ugniagesiams juos pasitikti, nurodyti artimiausią kelią iki gaisro židinio vietos. Vykdyti gaisro gesinimo vadovo nurodymus.</p>	Gimnazijos direktorė Gimnazijos pavadootojai Budintys darbuotojai
8.	<p>Leisti naudotis gaisrui gesinti įstaigai priklausančiomis gaisro gesinimo, ryšio priemonėmis bei kitais gaisro gesinimui ar jo organizavimui būtiniais resursais, neatsižvelgiant į gaisro kilimo vietą.</p>	Gimnazijos direktorė Gimnazijos pavadootojai Budintys darbuotojai
9.	<p>Nedarbo metu kilus gaisrui, įsijungus gaisrinei - apsauginei signalizacijai, informuoti gimnazijos direktorę, jai nesant gimnazijos pavadootojus. Nustatyti gaisro židinį ir įvertinti susidariusią situaciją. Iškvieisti priešgaisrinę gelbėjimo tarnybą bendruoju pagalbos telefonu – 112 </p> <p>nurodyti tikslų objekto, kuriame kilo gaisras, adresą bei vietą. Gaisrą gesinti turimomis pirminėmis gaisro gesinimo priemonėmis.</p>	Budintys darbuotojai - tel. 8 699 87755

Vilniaus Gabijos gimnazijos

Ekstremalių situacijų valdymo plano

4 priedas



MOKINIŲ EVAKAVIMO IŠ VILNIAUS GABIJOS GIMNAZIJOS LAIKINA VIETA

Vilniaus Gabijos gimnazijos
Ekstremalių situacijų valdymo plano
Spriedas

MOKINIŲ EVAKAVIMO IŠ VILNIAUS GABIJOS GIMNAZIJOS PASTATO | VILNIAUS GABIJOS PROGIMNAZIJOS PASTATŲ MARŠRUTAS



Vilniaus Gabijos gimnazijos
Ekstremalių situacijų valdymo plano
6 priedas

MOKINIŲ EVAKUACIJOS SUTARTIS

2020-09-01

Vilnius

Gabijos gimnazija, įmonės kodas 305607530, Pašilaičių g. 13, Vilnius, atstovaujama direktorės Vilijos Klimavičienės ir Gabijos progimnazija, įmonės kodas 305607594, Gabijos g. 2C, Vilnius, atstovaujama laikinai einančio direktoriaus pareigas Andriaus Kniškos, sudaro šią sutartį:

1. Gabijos gimnazija įsipareigoja:

1.1. Gabijos progimnazijai vykdant mokinių ir darbuotojų evakuacijos pratybas arba kilus gaisrui, progimnazijos mokinius evakuoti į Gabijos gimnazijos patalpas. Kabinetų sąrašas: 102, 103, 104, 105, 107, 108, 109, 113, 114, 115, 218, 220, 222, 227, 229, 231.

2. Gabijos progimnazija įsipareigoja:

2.1. Gabijos gimnazijoje vykdant mokinių ir darbuotojų evakuacijos pratybas arba kilus gaisrui, gimnazijos mokinius evakuoti į Gabijos progimnazijos patalpas. Kabinetų sąrašas: 109, 208, 210, 226, 308, 319, 341.

3. SUTARTIES GALIOJIMO LAIKAS

3.1. Sutartis įsigalioja nuo jos pasirašymo datos ir gali būti keičiama tik papildomu šalių susitarimu.

4. BAIGIAMOSIOS NUOSTATOS

4.1. Visi ginčai dėl šios sutarties vykdymo sprendžiami šalių susitarimu, o nepriėjus vieningos nuomonės – įstatymų nustatyta tvarka.

4.2. Sutartis sudaroma dviem egzemplioriais, kurių juridinė galia vienoda, po vieną kiekvienai šaliai.

5. ŠALIŲ JURIDINIAI ADRESAI IR BANKO REKVIZITAI

Vilniaus Gabijos gimnazija
Įm. kodas 305607530
Pašilaičių g. 13, Vilnius
A. s. LT68 4010 0424 0395 1807
Luminor bank AB

Vilniaus Gabijos progimnazija
Įm. kodas 305607594
Gabijos g. 2C, Vilnius
A. s. LT68 4010 0424 0395 1807
Luminor bank AB

Direktorė

Vilija Klimavičienė

Parašas



A.V.

Laikiniai einantis direktoriaus pareigas

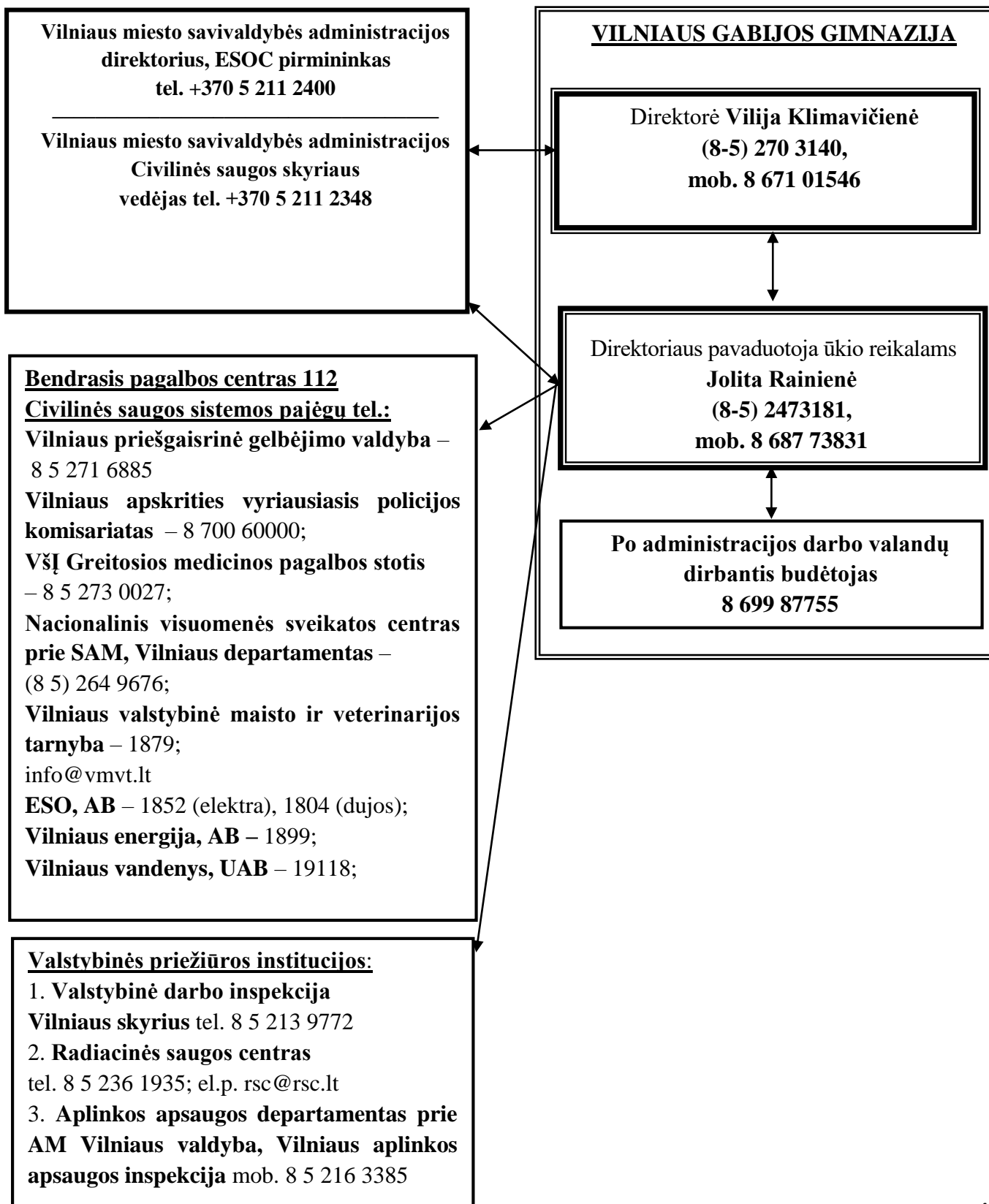
Andrius Kniška

Parašas



A.V.

**KEITIMOSI INFORMACIJA APIE ĮVYKĮ VILNIAUS GABIJOS GIMNAZIJOJE
SCHEMA**



VILNIAUS GABIJOS GIMNAZIJOS
MATERIALINIŲ IŠTEKLIŲ ŽINYNAS

Eil. Nr.	Materialinių priemonių pavadinimas*	Materialinių priemonių skaičius (vnt.)			Techniniai duomenys	Materialinių priemonių saugojimo vieta ir už jų išdavimą atsakingo asmens kontaktai	Galimas pavojus, kurio galimiams padariniams likviduoti ir šalinti skirta materialinė priemonė	Pastabos	
		poreikis	turimas skaičius	trūkstamas skaičius					numatomas (trūkstamų materialinių priemonių) apsirūpinimo šaltinis
1	2	3	4	5	6	7	8	9	10
1.	Gesintuvai	24	24	-	-	Milteliniai	Vilniaus Gabijos gimnazijos I ir II aukšto žmonių evakavimo planuose pažymėtose vietose	Gatras	
2.	Vienkartinės kaukės	4750	4750	-	-	Speciali medicininė medžiaga	Vilniaus Gabijos gimnazija	Pavojingos užkrečiamos ligos	

*Pastaba. Kartu pateikiamos priemonės ir materialiniai ištekliai, būtini neįgalųjų poreikiams užtikrinti.

**PIRMO AUKŠTO ŽMONIŲ
 EVAKAVIMO PLANAS**
 Evacuation plan of First floor

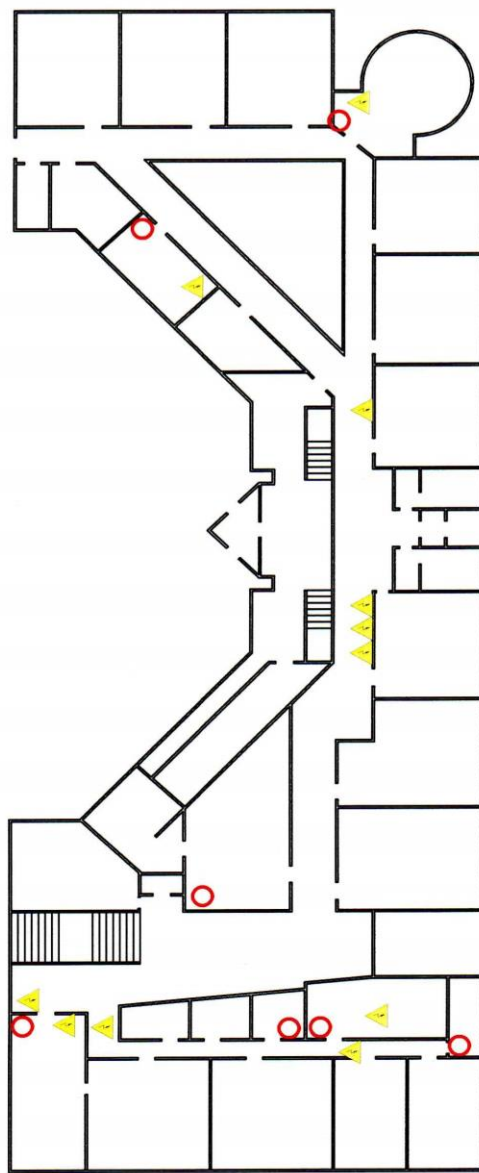
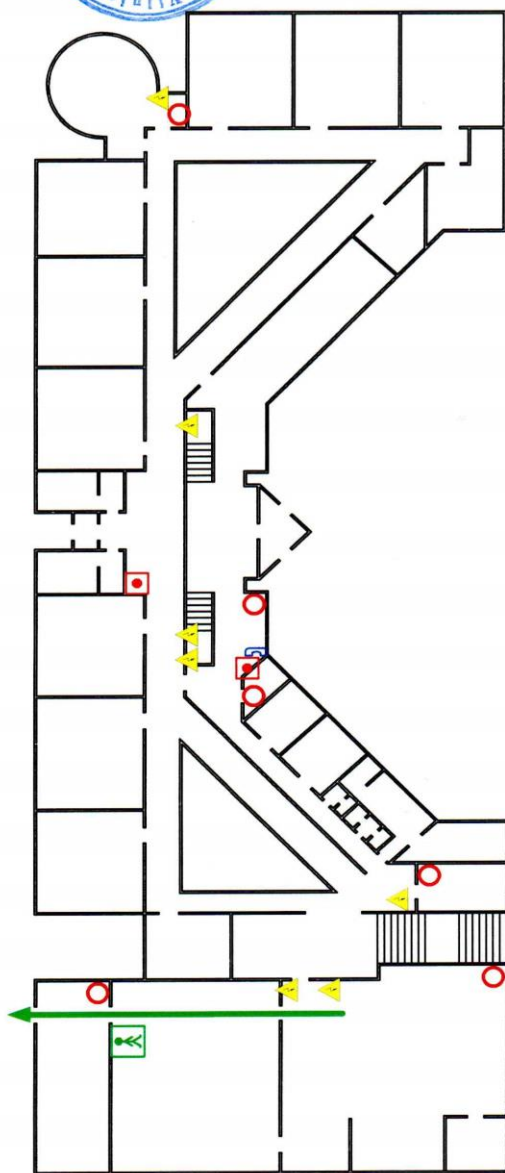


Gabijos gimnazijos
 direktorė









Vilija Klimavičienė

Tvirtinu:

[Signature]



Sutartiniai ženklai

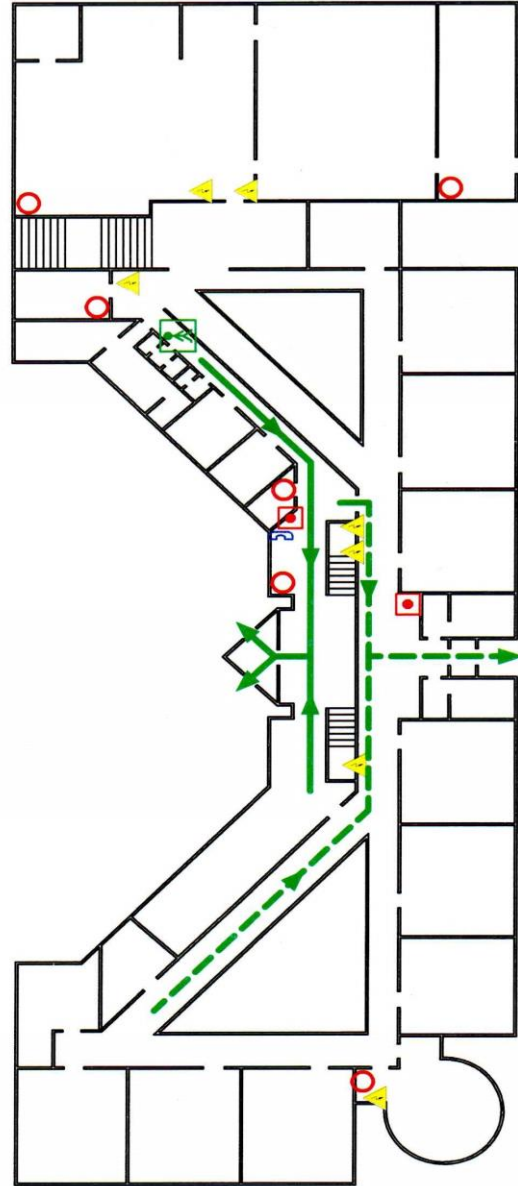
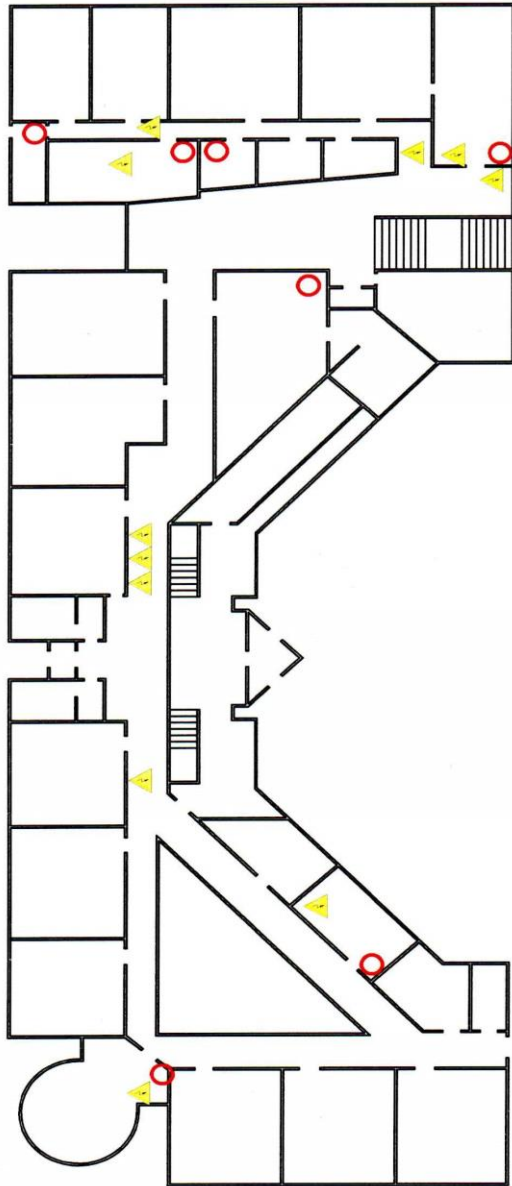
-  Ugnies gesintuvas
Fire extinguisher
-  Gaisrinis čiaupas
Fire hydrant
-  Gaisrinės signalizacijos mygnukas
Fire alarm button
-  Elektrinis skydelis
Electric shield
-  Telefonas
Emergency phone
-  Pagrindinis evakuacijos kelias
Main exit (evacuation) route
-  Aisarginis evakuacijos kelias
Alternate exit (evacuation) route
-  Jūs esate čia (plano vieta)
You are here

**PIRMO AUKŠTO ŽMONIŲ
 EVAKAVIMO PLANAS**
 Evacuation plan of First floor











Tvirtinai:
 Gabijos gimnazijos
 direktorė

41114 Klimavičienė



Sutartiniai ženklai

-  Ugnies gesintuvas
Fire extinguisher
-  Gaisrinis čiaupas
Fire hydrant
-  Gaisrinės signalizacijos mygtukas
Fire alarm button
-  Elektros skydelis
Electric shield
-  Telefonas
Emergency phone
-  Pagrindinis evakuacijos kelias
Main exit (evacuation) route
-  Ašarginis evakuacijos kelias
Alternate exit (evacuation) route
-  Jūs esate čia (plano vieta)
You are here

Vilniaus Gabijos gimnazijos
 Ekstremalių situacijų valdymo plano
 11 priedas

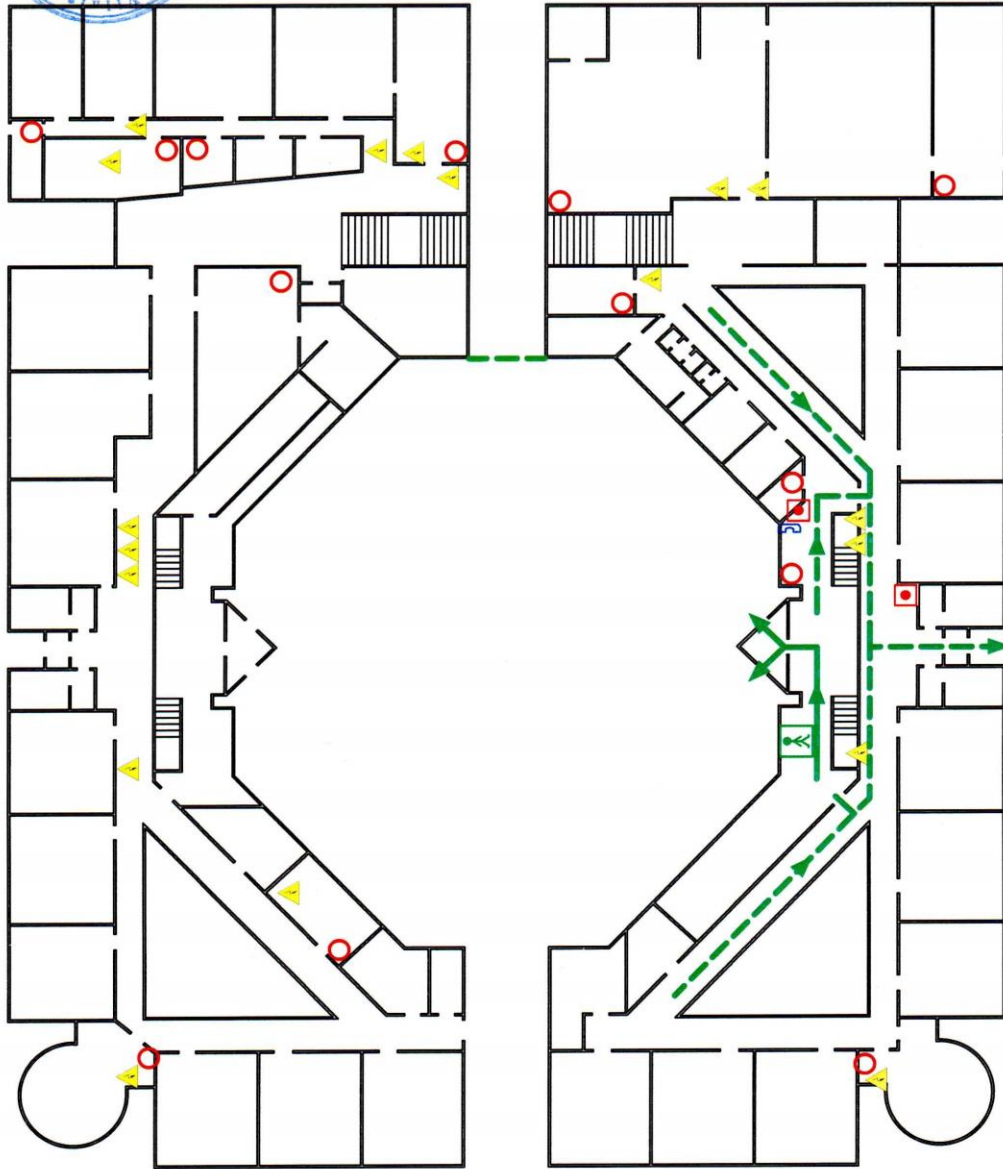
PIRMO AUKŠTO ŽMONIŲ
 EVAKAVIMO PLANAS
 Evacuation plan of First floor



Gabijos gimnazijos
 direktorė

Išvirdinū:

[Signature]
 Vilniaus Gabijos gimnazija



Sutartiniai ženklai

- Ugnies gesintuvas
Fire extinguisher
- Gaisrinis čiaupas
Fire hydrant
- Gaisrinės signalizacijos mygtukas
Fire alarm button
- Elektros skydelis
Electric shield
- Telefonas
Emergency phone
- Pagrindinis evakuacijos kelias
Main exit (evacuation) route
- Aisarginis evakuacijos kelias
Alternate exit (evacuation) route
- Jūs esate čia (plano vieta)
You are here

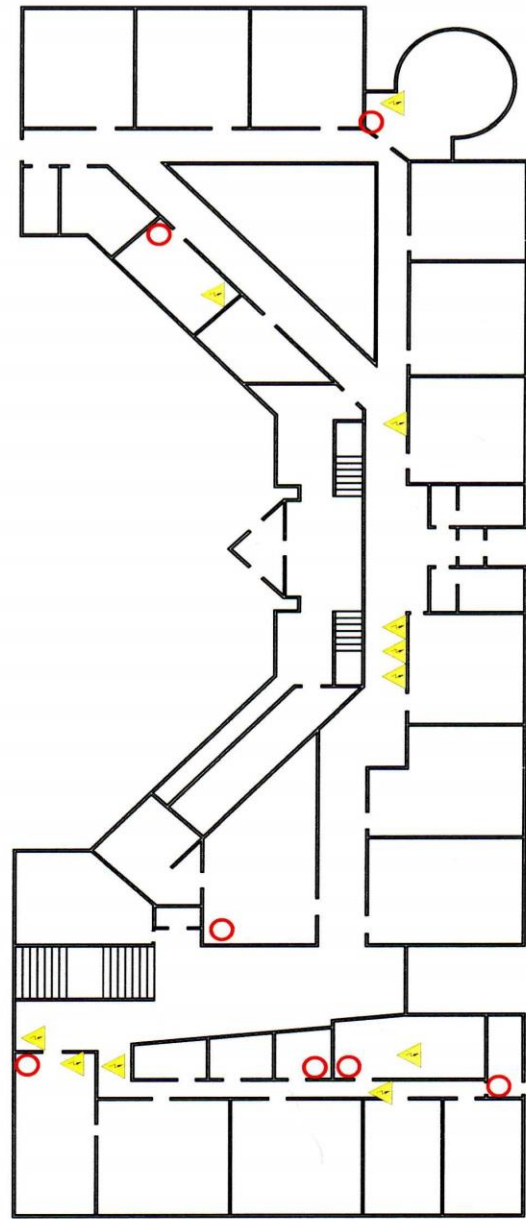
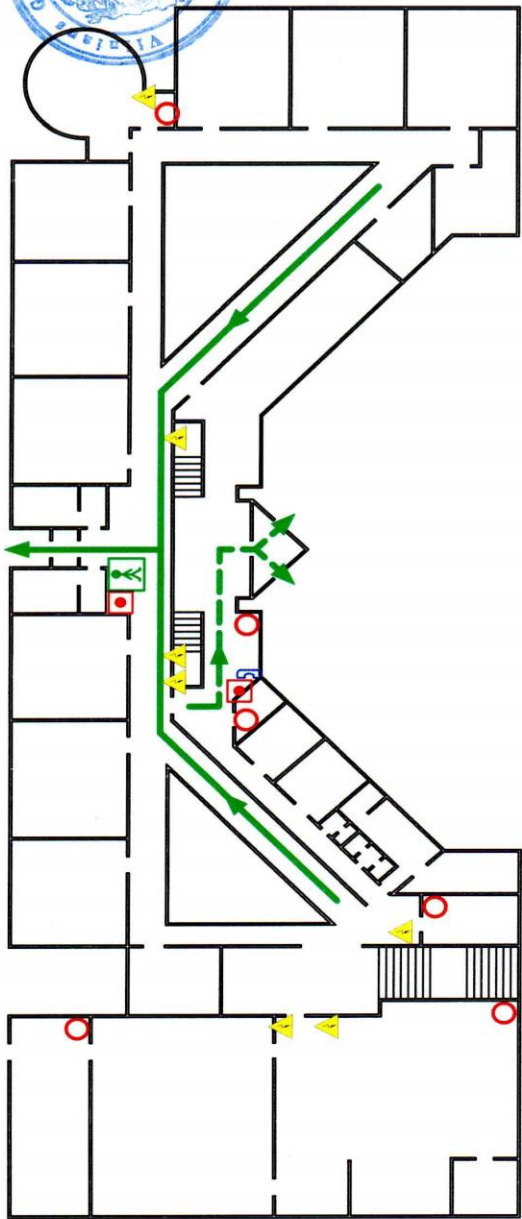
PIRMO AUKŠTO ŽMONIŲ
 EVAKAVIMO PLANAS
 Evacuation plan of First floor



Gabijos gimnazijos
 direktorė

Vilija Klimavičiūtė

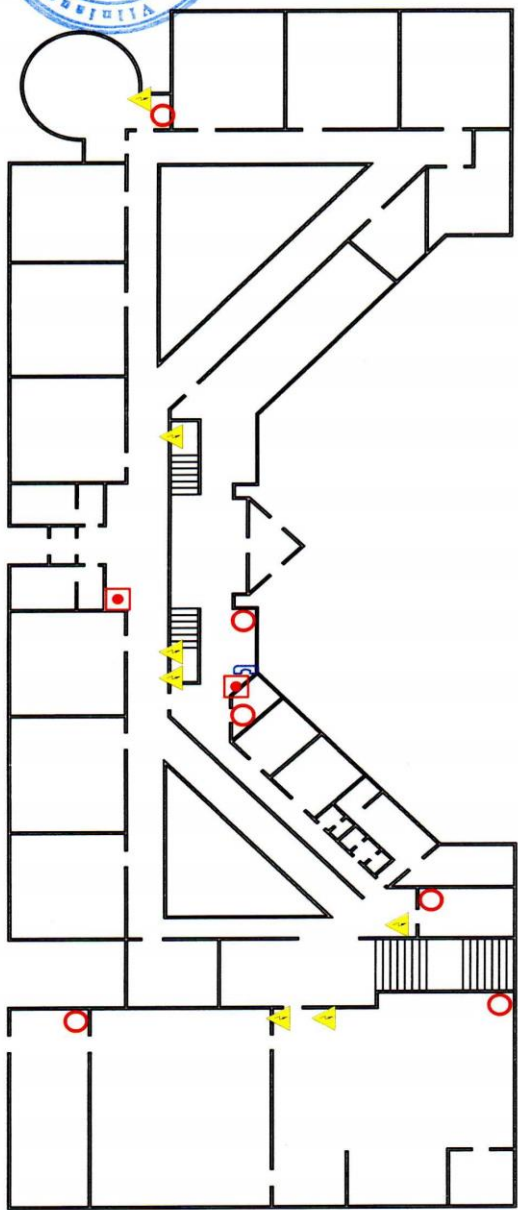
Pavirtinū:



Sutartiniai ženklai

- Ugnies gesintuvas
Fire extinguisher
- Gaisrinis čiaupas
Fire hydrant
- Gaisrinės signalizacijos mygtukas
Fire alarm button
- Elektros skydelis
Electric shield
- Telefonas
Emergency phone
- Pagrindinis evakuacijos kelias
Main exit (evacuation) route
- Aisarginis evakuacijos kelias
Alternate exit (evacuation) route
- Jūs esate čia (plano vieta)
You are here

PIRMO AUKŠTO ŽMONIŲ
 EVAKAVIMO PLANAS
 Evacuation plan of First floor



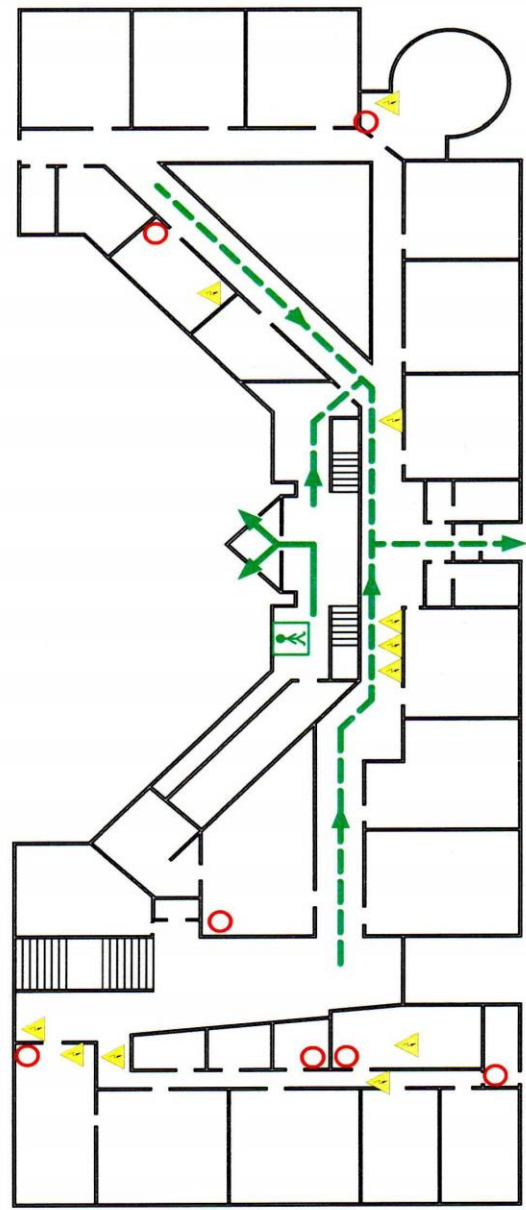
Gabijos gimnazijoje,
 direktorė

Tvirtinu:

[Signature]
 Vilniaus Gabijos gimnazijos
 direktorė

Sutartiniai ženklai

- Ugnies gesintuvas
Fire extinguisher
- Gaisrinis čiaupas
Fire hydrant
- Gaisrinės signalizacijos mygtukas
Fire alarm button
- Elektros skydelis
Electric shield
- Telefonas
Emergency phone
- Pagrindinis evakuacijos kelias
Main exit (evacuation) route
- Aisarginis evakuacijos kelias
Alternate exit (evacuation) route
- Jūs esate čia (plano vieta)
You are here



PIRMO AUK ŠTO ŽMONIŲ
 EVAKAVIMO PLANAS
 Evacuation plan of First floor

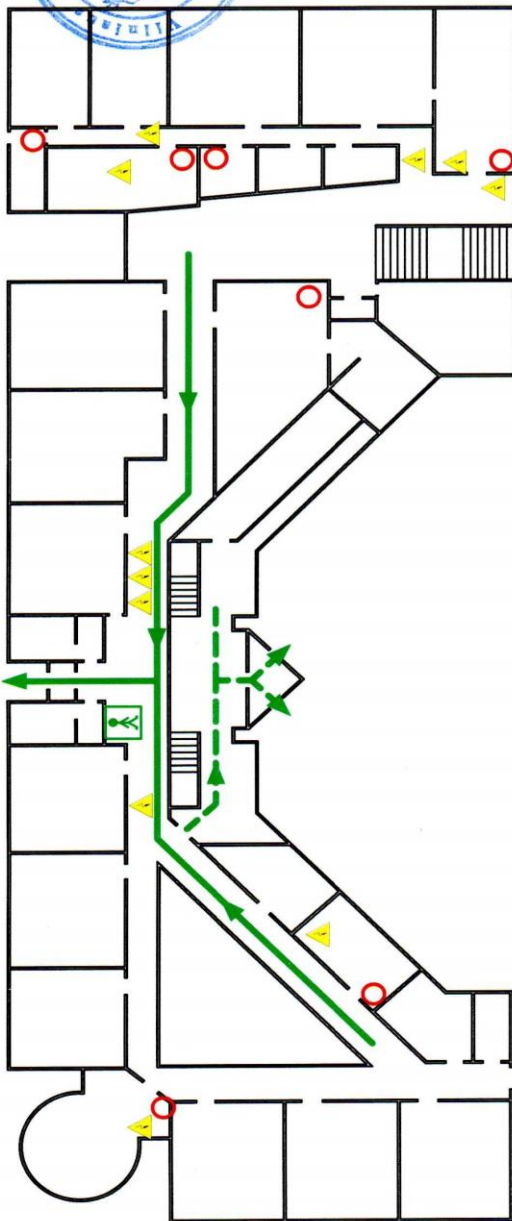


Gabijos gimnazijos
 direktorė









Vilija Klimavičienė

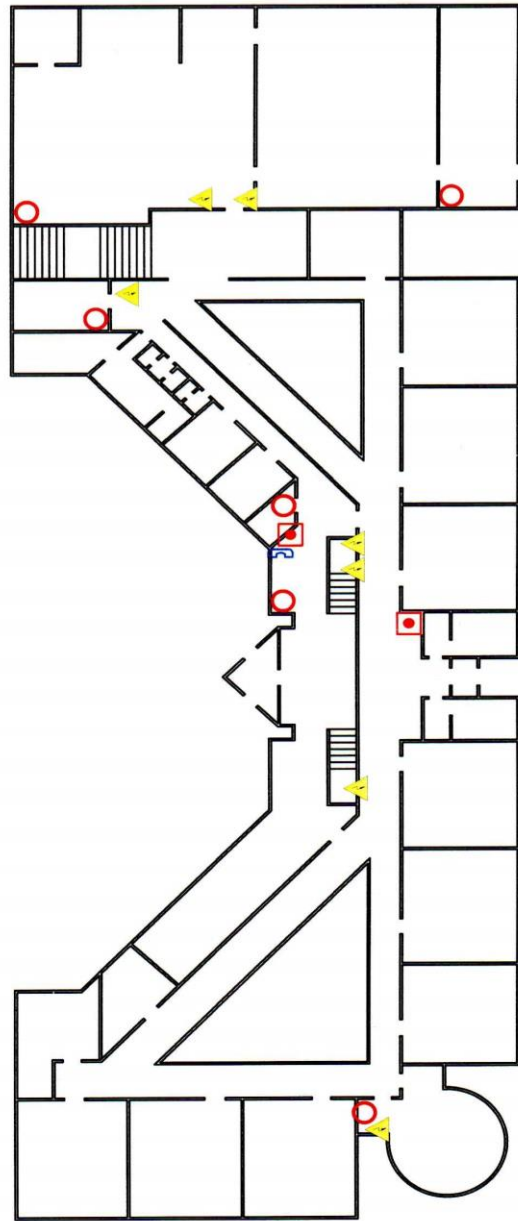
Tvirtinu:

[Handwritten signature]



Sutartiniai ženklai

-  Ugnies gesintuvas
Fire extinguisher
-  Gaisrinis čiaupas
Fire hydrant
-  Gaisrinės signalizacijos mygtukas
Fire alarm button
-  Elektros skydelis
Electric shield
-  Telefonas
Emergency phone
-  Pagrindinis evakuacijos kelias
Main exit (evacuation) route
-  Ašvarginis evakuacijos kelias
Alternate exit (evacuation) route
-  Jūs esate čia (plano vieta)
You are here



ANTRŲ AUKŠTO ŽMONIŲ
 EVAKAVIMO PLANAS
 Evacuation plan of Second floor

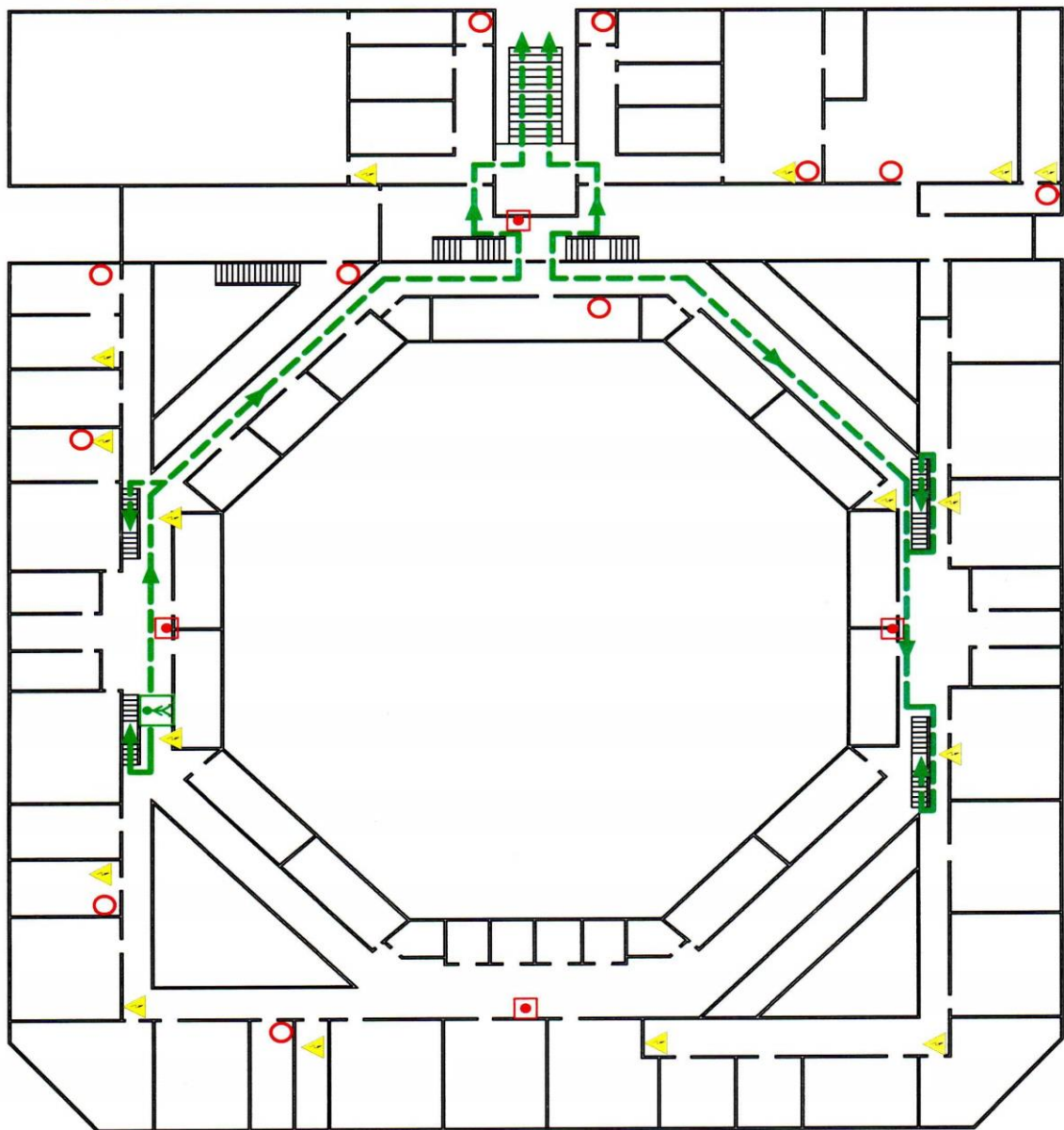


Gabijos gimnazijos
 direktorė

Vilija Klimavičienė

Tvirtinti:

[Signature]



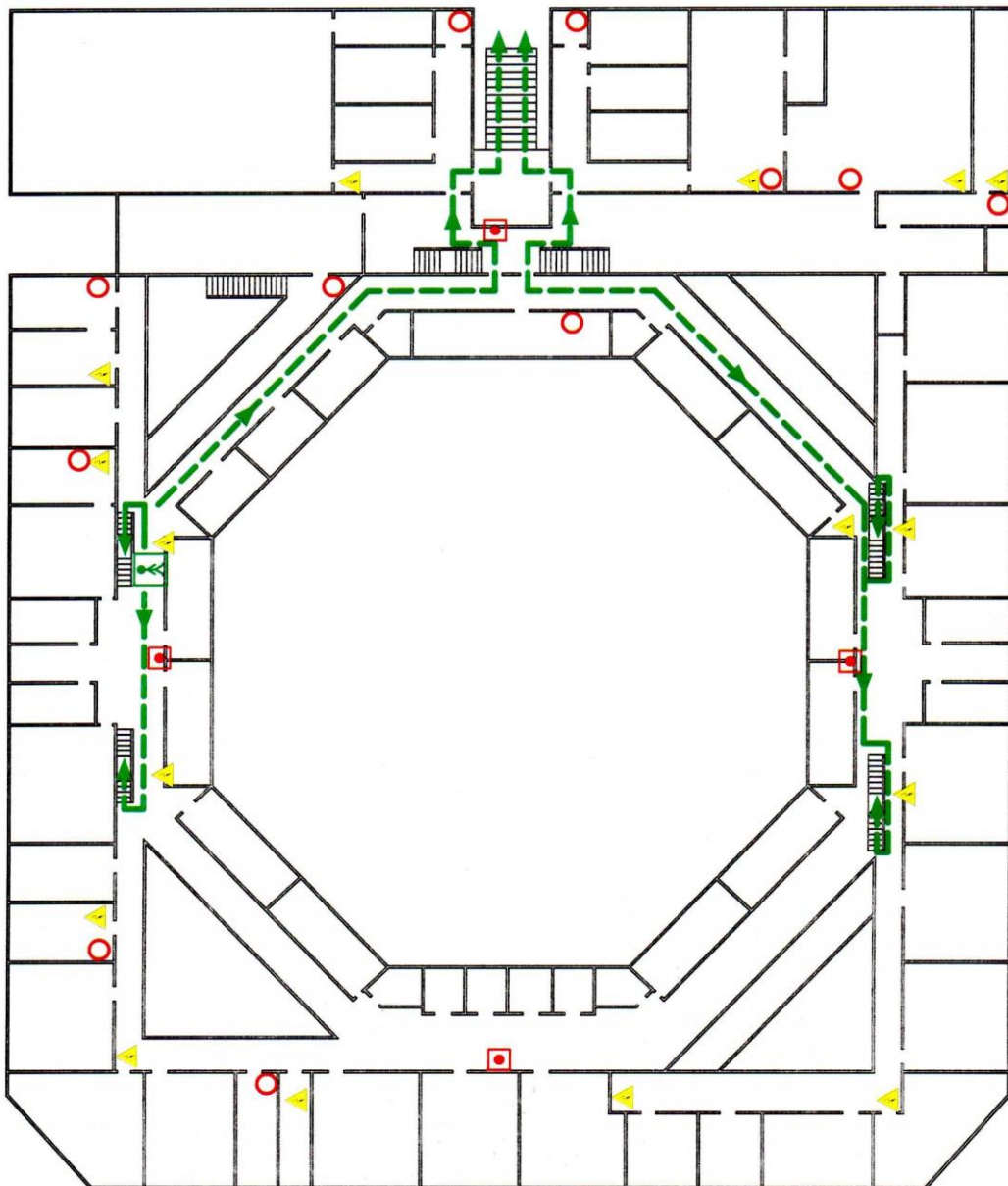
Sutartiniai ženklai

- Ugnies gesintuvas
Fire extinguisher
- Gaisrinis čiaupas
Fire hydrant
- Gaisrinės signalizacijos mygtukas
Fire alarm button
- Elektros skydelis
Electric shield
- Telefonas
Emergency phone
- Pagrindinis evakuacijos kelias
Main exit (evacuation) route
- Aisarginis evakuacijos kelias
Alternate exit (evacuation) route
- Jūs esate čia (plano vieta)
You are here









**ANTRŲ AUKŠTO ŽMONIŲ
 EVAKAVIMO PLANAS**
 Evacuation plan of Second floor

Tvirtinys:

 Gabijos gimnazijos
 direktorė
 Jūlija Klimavičienė

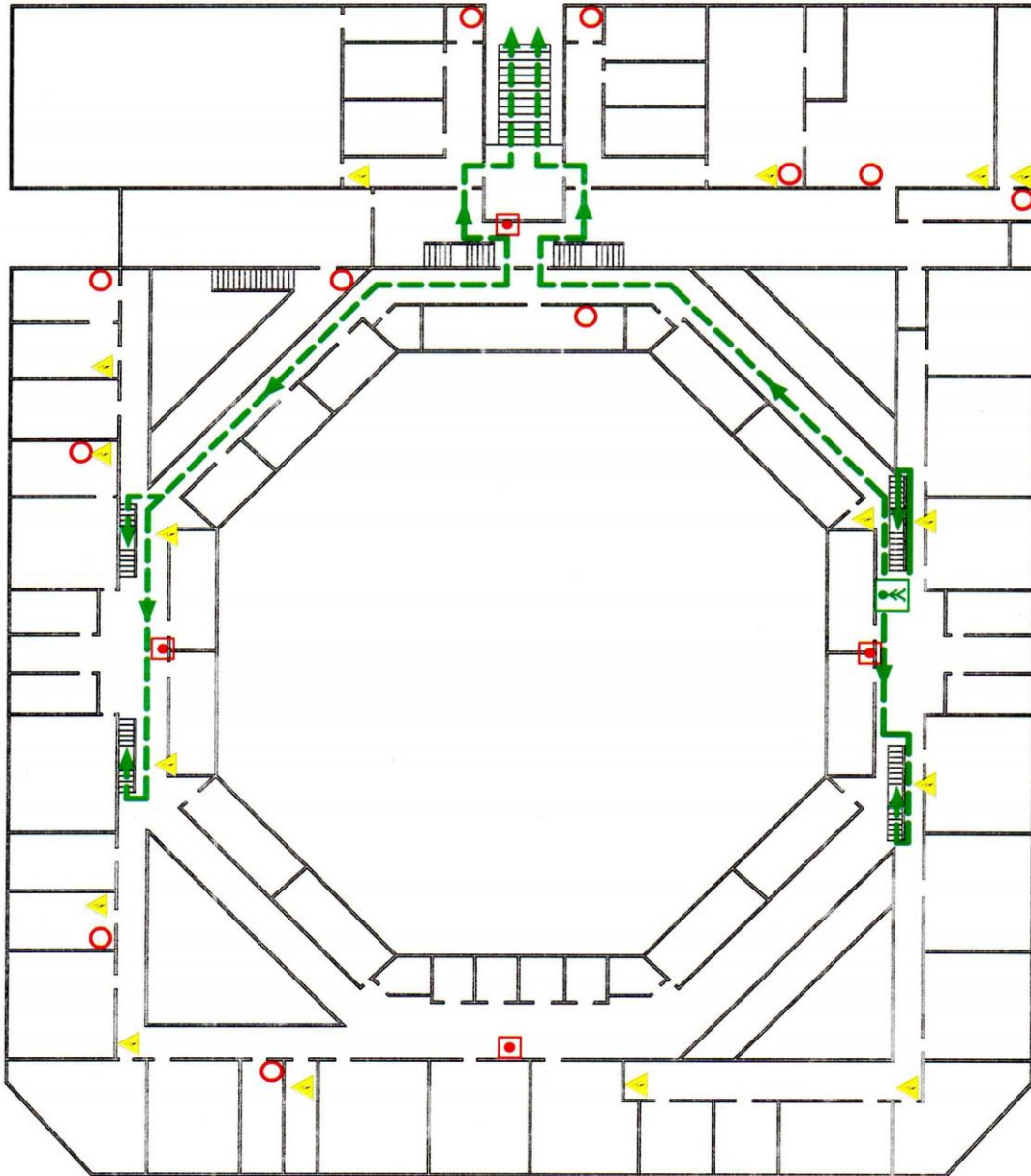


Sutartiniai ženklai









-  Ugnies gesinuvys
Fire extinguisher
-  Gaisrinis čiaupas
Fire hydrant
-  Gaisrinės signalizacijos mygtukas
Fire alarm button
-  Elektros skydelis
Electric shield
-  Telefonas
Emergency phone
-  Pagrindinis evakuacijos kelias
Main exit (evacuation) route
-  Aisarginis evakuacijos kelias
Alternate exit (evacuation) route
-  Jūs esate čia (plano vieta)
You are here

**ANTRŲ AUKŠTO ŽMONIŲ
 EVAKAVIMO PLANAS**
 Evacuation plan of Second floor

Tvirtiną:
 Gabijos gimnazijos
 direktorė
 Vilija Klimavičienė



Sutartiniai ženklai

-  Ugnies gesin tuvas
Fire extinguisher
-  Gaisrinis čiaupas
Fire hydrant
-  Gaisrinės signalizacijos mygtukas
Fire alarm button
-  Elektros skydelis
Electric shield
-  Telefonas
Emergency phone
-  Pagrindinis evakuacijos kelias
Main exit (evacuation) route
-  Apsauginis evakuacijos kelias
Alternate exit (evacuation) route
-  Jūs esate čia (plano vieta)
You are here









**ANTRO AUKŠTO ŽMONIŲ
 EVAKAVIMO PLANAS**
 Evacuation plan of Second floor

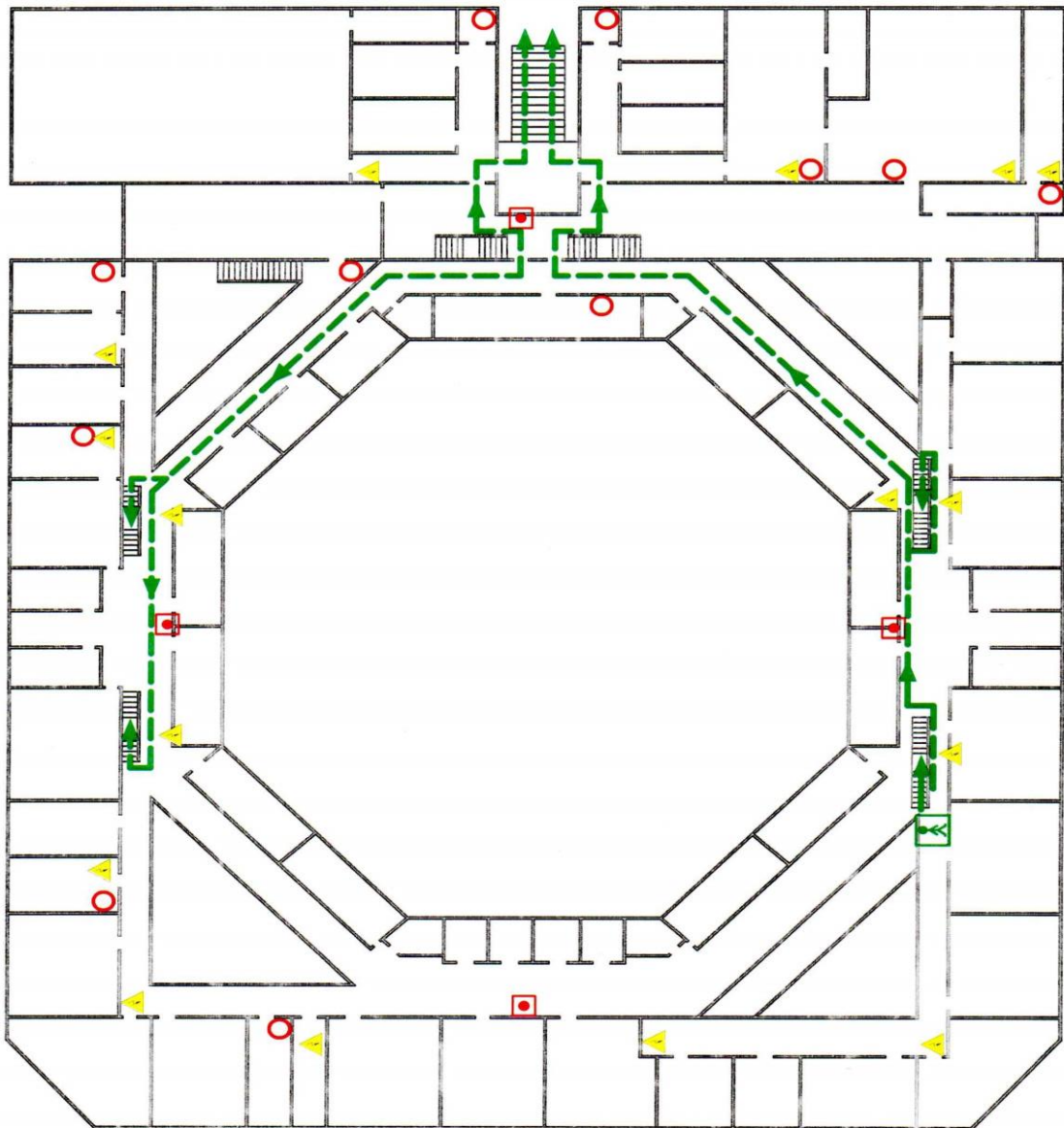
Gabijos gimnazijos
 direktorė

Tvirtino: **Vilija Klimavičienė**

[Signature]

Sutartiniai ženklai

-  Ugnies gesinuvas
Fire extinguisher
-  Gaisrinis čiaupas
Fire hydrant
-  Gaisrinis signalizacijos mygtukas
Fire alarm button
-  Elektros skydelis
Electric shield
-  Telefonas
Emergency phone
-  Pagrindinis evakuacijos kelias
Main exit (evacuation) route
-  Aisarginis evakuacijos kelias
Alternate exit (evacuation) route
-  Jūs esate čia (plano vieta)
You are here

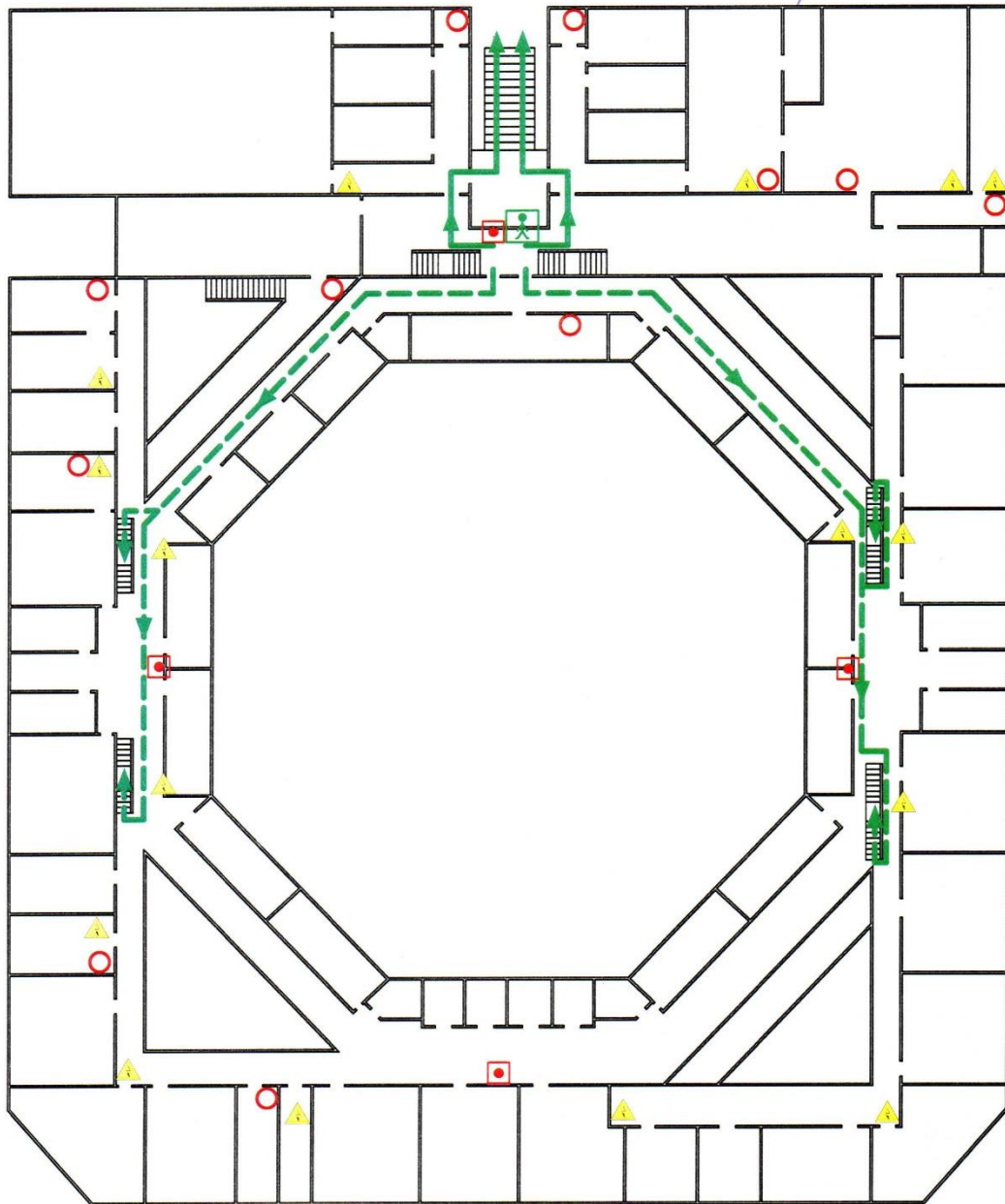


ANTRO AUKŠTO ŽMONIŲ EVAKAVIMO PLANAS
 Evacuation plan of Second floor











Tvirtinu:

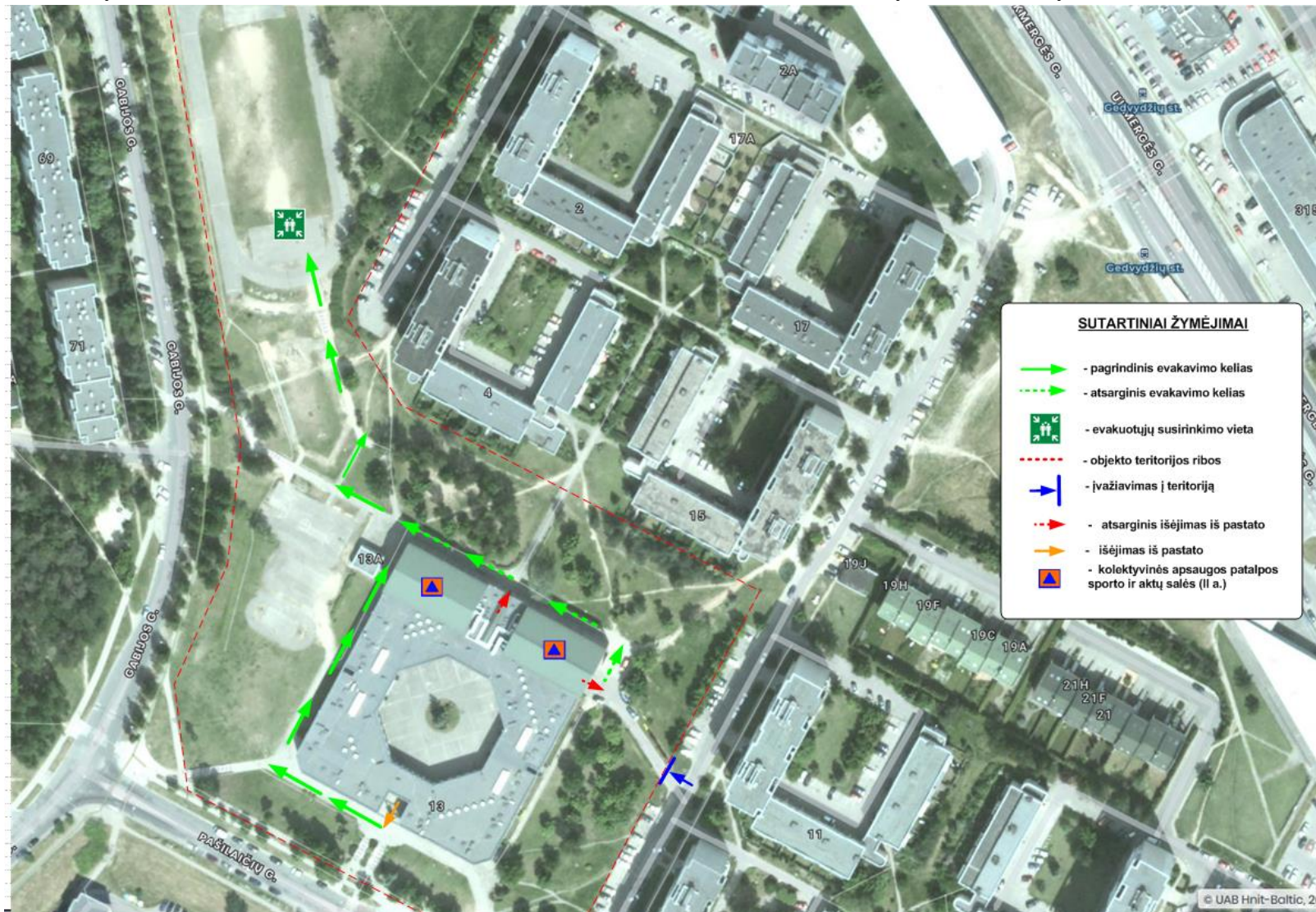
Gabijos gimnazijos
 direktorė
 Vilija Klimavičienė



Sutartiniai ženklai

- | | | | | | |
|---|--|---|--------------------------------------|---|--|
|  | Ugnies gesintuvas
Fire extinguisher |  | Elektros skydelis
Electric shield |  | Pagrindinis evakuacijos kelias
Main exit (evacuation) route |
|  | Gaisrinis čiaupas
Fire hydrant |  | Telefonas
Emergency phone |  | Atsarginis evakuacijos kelias
Alternate exit (evacuation) route |
|  | Gaisrinės signalizacijos mygtukas
Fire alarm button |  | | | Jūs esate čia (plano vieta)
You are here |

ŽMONIŲ EVAKAVIMO IŠ VILNIAUS GABIJOS GIMNAZIJOS PASTATO Į NUMATYTĄ SUSIBŪRIMO VIETĄ PLANAS



Vilniaus Gabijos gimnazijos
Ekstremalių situacijų valdymo plano
21 priedas

PATVIRTINTA
Vilniaus Gabijos gimnazijos
direktoriaus 2023 m. rugsėjo 1 d.
įsakymu Nr. V-~~16~~
21 priedas

VILNIAUS GABIJOS GIMNAZIJOS KABINETŲ VEDĖJŲ SĄRAŠAS

Kabineto Nr.	Kabinetas	
102	Socialinių mokslų kabinetas	V. Deviatnikovaitė-Vaškienė
103	Istorijos kabinetas	L. Stasiulaitienė
104	Istorijos kabinetas	S. Bužinskas
105	Lietuvių k. kabinetas / Pasitarimų, posėdžių vieta	A. Mikailionienė
106	Techninių priemonių kabinetas	
107	Istorijos kabinetas	R. Trinkūnas
108	Lietuvių k. kabinetas	V. Rutkauskienė
109	Lietuvių k. kabinetas	M. Dimšienė
113	Pradinių klasių kabinetas	
114	Pradinių klasių kabinetas	
115	Pradinių klasių kabinetas	
132	Socialinių mokslų mokytojų metodinis kabinetas	
138	Anglų k. kabinetas	U. Bučaitė
139	Anglų k. kabinetas	L. Gadžijeva
140	Anglų k. kabinetas	J. Dulinskienė
141	Informacinių technologijų kabinetas	
142	Lietuvių k. kabinetas	V. Ambrasiūnienė
143	Lietuvių k. kabinetas	D. Ambrakaitienė
144	Socialinių mokslų kabinetas	D. Danilevičienė
148	Socialinių mokslų kabinetas	R. Popelkovskaja
149	Lietuvių k. kabinetas	J. Kalverš
150	Lietuvių k. kabinetas	J. Skomantienė
160	Techninio personalo kabinetas	
162	Socialinių mokslų kabinetas	L. Stašauskienė
164	Gimnazijos muziejus	
167	Technologijų kabinetas	
169	Technologijų kabinetas	E. T. Janovič
169 ₁	Technologijų kabinetas	R. Vitkus
168	Choreografijos kabinetas	J. Plepytė
170	Informacinių technologijų kabinetas	J. Leščinskas
170 ₁	Muzikos kabinetas	E. Bagvilienė
218	Anglų k. kabinetas	J. Antanavičienė
220	Anglų k. kabinetas	D. Bražinskienė
222	Informacinių technologijų kabinetas	D. Andriukaitienė
227	Vokiečių k. kabinetas	I. Vičiniene
229	Socialinių įgūdžių formavimo kabinetas	
231	Matematikos kabinetas	A. Perovas
232	Matematikos kabinetas	N. Zdaniene
234	Matematikos kabinetas	N. Lazaitienė

235	Užsienio k. mokytojų metodinis kabinetas	
237	Dailės kabinetas	R. Baltrūnienė
238	Biologijos kabinetas	V. Aniūnienė
238 ₁	Lietuvių k. mokytojų metodinis kabinetas	
241	Biologijos kabinetas / Gamtos mokslų laboratorija	R. Burakienė
242	Gamtos mokslų kabinetas	I. Markuzaitė
243	Fizikos kabinetas	L. Rastenienė
245	Tikslųjų mokslų mokytojų metodinis kabinetas	
247	Fizikos kabinetas	N. Karalius
250	Chemijos kabinetas	G. Misiukevičienė
254	Informacinių technologijų kabinetas	V. Kaminskienė
271	Geografijos kabinetas	I. Kusaitė
273	Anglų k. kabinetas	V. Pulina
274	Anglų k. kabinetas	R. Tumėnienė
276	Prancūzų k. kabinetas	A. Baranovskaja
279	Socialinių mokslų kabinetas	E. Lazauskaitė
284	Matematikos kabinetas	V. Viniautienė
285	Matematikos kabinetas	I. Zaveckaitė
287	Rusų k. kabinetas	M. Puzaitė
288	Rusų k. kabinetas	A. Isajev
291	Matematikos kabinetas	D. Andriukaitienė
292	Matematikos kabinetas	J. Bakasėnaitė

SPECIALISTŲ KABINETAI

125	Visuomenės sveikatos priežiūros specialisto kabinetas	Lina Kulytė
126	Testavimo / Izoliavimo patalpa	
161	Techninio personalo kabinetas	
253	IT inžinieriaus kabinetas	Modestas Pajarskas
255 ₁	Logopedo kabinetas	
256	Specialiojo pedagogo kabinetas	
269	Mokytojo padėjėjo kabinetas	
280	Psichologo kabinetas	Dovilė Židonienė
281	Socialinio pedagogo kabinetas	Vitalijus Pagarielovas
282	Psichologo kabinetas	Greta Kacinauskaitė- Ivanauskienė
283 ₁	Psichologo kabinetas	Šarūnė Viėnė

ADMINISTRACIJOS KABINETAI

122 ₁	Direktorė	V. Klimavičienė
268	Direktoriaus pavaduotoja ugdymui	L. Stašauskienė
280 ₁	Direktoriaus pavaduotoja ugdymui	J. Bakasėnaitė
283	Direktoriaus pavaduotoja ugdymui	A. Mikailionienė
293	Direktoriaus pavaduotoja ūkio reikalams	J. Rainienė

KAIP PASIGAMINTI SAVADARBES ASMENINES APSAUGOS PRIEMONES

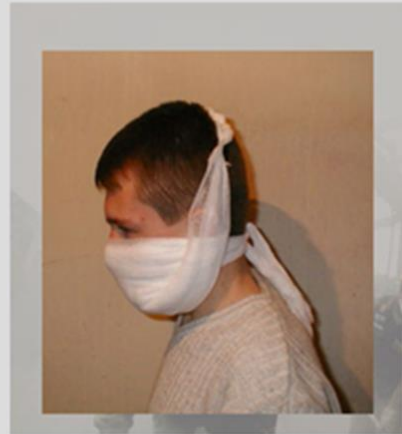
Raištis daromas taip: 1m ilgio ir 0,5 m pločio marlės ar kito turimo audinio viduryje, 30x20 cm plote, paklojamas 2 cm storio vatos sluoksnis. Marlės kraštai per visą ilgį iš abiejų pusių užlenkiami ant vatos, o marlės galai (apie 30-35 cm) įkerpami per vidurį, kad iš kiekvieno galo pasidarytų po du raiščius (žiūr. 1pav.). Apatiniai raiščio galai surišami ant viršugalvio, viršutiniai - ant pakaušio (žiūr. 2 pav.).

Jei neturite vatos ir marlės, tinka ir keliais sluoksniais sulankstytas rankšluostis, skarelė ar medžiagos skiautė.



Pav.1

Vatos-marlės raiščio gaminimas



Pav.2

CIVILINĖS SAUGOS SIGNALAI

Priešgaisrinės apsaugos ir gelbėjimo departamento prie Vidaus reikalų ministerijos direktoriaus 2015 m. rugpjūčio 27 d. įsakymu Nr. 1-244 „Dėl civilinės saugos signalų ir jų panaudojimo tvarkos aprašo patvirtinimo“ yra patvirtinti civilinės saugos signalai:

Ispėjamasis garsinis signalas „Dėmesio visiems“:

Ispėjamasis 3 min. trukmės pulsuojančio kaukimo *garsinis* signalas, skelbiamas gyventojams apie gresiančią ar susidariusią ekstremaliąją situaciją perspėti arba apie būsimą **svarbų pranešimą** informuoti atliekant perspėjimo sirenomis sistemos patikrinimą ar vykstant civilinės saugos pratyboms. Išgirdę signalą, gyventojai privalo įsijungti radijo imtuvą ar televizorių ir išklausyti informaciją, kuri leistų imtis priemonių, siekiant apsaugoti save ir išvengti galimos žalos ar ją sušvelninti.

Ispėjamieji balsu signalai skelbiami iš anksto įrašyti į sirenų valdiklius per elektronines sirenas pakaitomis su ispėjamuoju garsiniu signalu tokia tvarka: 45 sek. – ispėjamasis garsinis signalas, 15 sek. – ispėjamasis balsu skelbiamas signalas. Tai kartojama 3 kartus. Bendra trukmė ne ilgesnė kaip 3 min.

Ispėjamieji balsu signalai

Eil. Nr.	Civilinės saugos signalo pavadinimas	Civilinės saugos signalo reikšmė	Civilinės saugos signalo turinys
1.	„Dėmesio visiems“	Balsu skelbiamas signalas, kuriuo pranešama apie netrukus būsimą svarbų pranešimą	„Dėmesio visiems. Dėmesio visiems. Dėmesio visiems. Svarbus pranešimas. Gyventojai, įsijunkite Lietuvos radiją ar televiziją“
2.	„Cheminis pavojus“	Balsu skelbiamas signalas, kuriuo ispėjama apie realų ar gresiantį cheminės taršos pavojų atitinkamoje teritorijoje	„Cheminis pavojus. Cheminis pavojus. Cheminis pavojus. Gyventojai, eikite į patalpas, jas užsandarinkite, įsijunkite Lietuvos radiją ar televiziją, laukite nurodymų“
3.	„Radiacinis pavojus“	Balsu skelbiamas signalas, kuriuo ispėjama apie realų ar gresiantį radioaktyviosios taršos pavojų atitinkamoje teritorijoje	„Radiacinis pavojus. Radiacinis pavojus. Radiacinis pavojus. Gyventojai, eikite į patalpas, jas užsandarinkite, įsijunkite Lietuvos radiją ar televiziją, laukite nurodymų“

Eil. Nr.	Civilinės saugos signalo pavadinimas	Civilinės saugos signalo reikšmė	Civilinės saugos signalo turinys
4.	„Katastrofinis užtvindymas“	Balsu skelbiamas signalas, kuriuo įspėjama apie katastrofinio užtvindymo grėsmę dėl galimos avarijos Kauno hidroelektrinėje. Šis signalas skelbiamas Kauno m. ir Kauno r., Šakių, Jurbarko, Šilutės r., Pagėgių sav. gyventojams, savivaldybių institucijoms ir įstaigoms, kitoms įstaigoms, ūkio subjektams, kuriems gresia tiesioginis užtvindymas	„Katastrofinis užtvindymas. Katastrofinis užtvindymas. Katastrofinis užtvindymas. Gyventojai, nedelsdami pasitraukite į aukštesnes vietas, perspėkite kitus“
5.	„Potvynio pavojus“	Balsu skelbiamas signalas, kuriuo įspėjama apie potvynio grėsmę dėl polaidžio ar intensyvių liūčių pakilus upėse vandens lygiui iki pavojingos ribos	„Potvynio pavojus. Potvynio pavojus. Potvynio pavojus. Gyventojai, saugokite save ir artimuosius, įsijunkite Lietuvos radiją ar televiziją, laukite nurodymų“
6.	„Uragano pavojus“	Balsu skelbiamas signalas, kuriuo įspėjama apie artėjantį hidrometeorologinį reiškinių, galintį sukelti ekstremaliąją situaciją	„Uragano pavojus. Uragano pavojus. Uragano pavojus. Gyventojai, eikite į patalpas, uždarykite langus ir duris, įsijunkite Lietuvos radiją ar televiziją, laukite nurodymų“
7.	„Oro pavojus“	Balsu skelbiamas signalas, kuriuo įspėjama apie gresiantį oro antpuolį	„Oro pavojus. Oro pavojus. Oro pavojus. Gresia oro antpuolis. Gyventojai, slėpkitės rūsiuose ar kitose priedangose, įsijunkite Lietuvos radiją ar televiziją, laukite nurodymų“

**VILNIAUS MIESTO VISUOMENĖS SVEIKATOS CENTRO SPECIALISTŲ
REKOMENDACIJOS**

1. Vengti masinių susibūrimų vietų ir artimo kontakto su kitais asmenimis.
2. Griežtai laikytis asmens higienos reikalavimų, dažnai plauti rankas su muilu po tekančiu šiltu vandeniu, ypač prieš valgymą.
3. Vartoti gerai termiškai apdorotą maistą, maisto produktus laikyti tinkamoje temperatūroje, vengti kryžminio maisto užterštumo.
4. Tikrinama vandens kokybė.
5. Vykdomi visi higieniniai - sanitariniai ir priešepideminiai reikalavimai.
6. Kiekvieną dieną vėdinti patalpas, valyti grindis ir liečiamus paviršius drėgna šluoste, jei yra, naikinti vabzdžius ir graužikus.
7. Pajutę pavojingos ir ypač pavojingos užkrečiamos ligos požymius, nedelsiant kreiptis į asmens sveikatos priežiūros specialistus.
8. Susirgę darbuotojai atleidžiami nuo darbo, izoliuojami nuo sveikų, jiems suteikiama būtinoji medicininė pagalba.
9. Kai tik nustatomas ligos sukėlėjas, atliekama skubi profilaktika, t.y. vartojami specialūs tam susirgimui preparatai. Iškilus grėsmei įvykti ekstremaliai sveikatai situacijai, būtina vadovautis medikų teikiamomis rekomendacijomis.
10. Iškilus grėsmei sveikatai būtina vadovautis medikų teikiamomis rekomendacijomis.

CIVILINĖS SAUGOS REKOMENDACIJOS

PATVIRTINTA

Priešgaisrinės apsaugos ir gelbėjimo
departamento prie Vidaus reikalų
ministerijos direktoriaus
2010 m. gruodžio 8 d.
įsakymu Nr. 1-341

CIVILINĖS SAUGOS REKOMENDACIJOS, KAIP ELGTIS KILUS GAISRUI MIŠKE AR DURPYNE

1. Kilus miško ar durpyno gaisrui:

1.1. užsidegusį nedidelį miško paklotės ar durpyno plotą bandykite gesinti patys: plakite liepsną medžio šaka, drabužiais, trypkite kojomis, gesinkite vandeniu arba užberkite žemėmis ar smėliu;

1.2. nepavykus ugnies užgesinti savo jėgomis, nedelsdami skambinkite bendruoju pagalbos telefono numeriu 112 ir mėginkite neleisti ugniai toliau plisti – sukaskite ne siauresnę kaip 0,5 m žemės ruožą;

1.3. jei liepsna tapo nevaldoma ir matote, kad jos neįveiksite, pasišalinkite į tą pusę, iš kur vėjas pūstų į šoną, bėkite iš degančio miško ar durpyno į kelią, proskyną, prie vandens. Eikite pasilenkę kuo arčiau prie žemės, ten švaresnis oras. Jei įmanoma, užsidenkite drėgnais drabužiais, burną ir nosį pridenkite nosine ar darbužiais;

1.4. kreipkitės pagalbos į artimiausius vietinius gyventojus. Jie padės greičiau susisiekti su specialiosiomis tarnybomis.

2. Arti liepsnojančio miško ar durpyno gyvenantiems žmonėms kyla didelis pavojus dėl nudegimų ir apsinuodijimo, įkvėpus nuodingų dujų, todėl gyventojams patariama:

2.1. išjunkite vėdinimo, oro tiekimo, kondicionavimo sistemas, uždarykite langus, orlaides, dūmtraukių sklendes, uždenkite vėdinimo angas drėgnu audiniu, patikrinkite, ar nėra plyšių;

2.2. nesiartinkite prie degančio miško ar durpyno, nes galite apsinuodyti;

2.3. nukentėjusįjį nuo nuodingų dujų kuo greičiau išveskite ar išneškite iš gaisro židinio į gryną orą;

2.4. jei išnešus į gryną orą nukentėjusiojo būklė negerėja ar blogėja, kuo skubiau kreipkitės į asmens ir visuomenės sveikatos priežiūros specialistus.

3. Vykdykite kitus miškininkų, ugniagesių gelbėtojų ir visuomenės sveikatos specialistų nurodymus ar patarimus.

CIVILINĖS SAUGOS REKOMENDACIJOS, KAIP ELGTIS PAVOJINGOS AR YPAČ PAVOJINGOS UŽKREČIAMOSIOS LIGOS (EPIDEMIJOS AR PANDEMIJOS) METU

1. Kilus pavojui užsikrėsti pavojinga ar ypač pavojinga užkrečiamąja liga:

1.1. griežtai vykdykite asmens ir visuomenės sveikatos priežiūros specialistų ir (ar) Valstybinės maisto ir veterinarijos tarnybos nurodymus bei rekomendacijas;

- 1.2. be reikalo neikite iš namų, prireikus išeiti, jei turite, dėvėkite respiratorių arba vienkartinę kaukę;
 - 1.3. venkite masinio susibūrimo vietų ir artimo kontakto su kitais asmenimis;
 - 1.4. jei Jūsų darbas reikalauja nuolatinio kontakto su klientais ar pirkėjais, dėvėkite vienkartinę kaukę;
 - 1.5. venkite naudotis viešuoju keleiviniu transportu, eikite pėsčiomis arba važiuokite savo transportu, jei vykstate viešuoju transportu – dėvėkite respiratorių arba vienkartinę kaukę;
 - 1.6. griežtai laikykitės asmens higienos reikalavimų, dažnai plaukite rankas su muilu tekančiu šiltu vandeniu, ypač prieš valgymą;
 - 1.7. stebėkite savo bei artimųjų sveikatos būklę, pvz., matuokite kūno temperatūrą rytais ir vakarais;
 - 1.8. vartokite gerai termiškai apdorotą maistą, maisto produktus laikykite tinkamoje temperatūroje, venkite kryžminio maisto užterštumo;
 - 1.9. kiekvieną dieną vėdinkite patalpas, valykite grindis ir liečiamus paviršius drėgna šluoste, jei yra, naikinkite vabzdžius ir graužikus;
 - 1.10. įspėkite vaikus, kad neliestų nugaišusių paukščių ir graužikų, nežaistų su sergančiais ar net sveikai atrodančiais paukščiais, naminiiais gyvūnais, neneštų jų į namus.
2. Pajutę pavojingos ar ypač pavojingos užkrečiamosios ligos požymius:
 - 2.1. jei pradėjote karščiuoti, pajutote nuovargį, galvos ir kūno raumenų skausmus, nedelsdami kreipkitės į asmens sveikatos priežiūros specialistus;
 - 2.2. ligonį izoliuokite nuo šeimos narių atskirame gerai vėdinamame kambaryje arba 1 m atstumu atitverkite nuo aplinkinių ligonio lovą užuolaidomis ar pan.;
 - 2.3. su ligoniu turėtų bendrauti tik vienas šeimos narys, jis privalo dėvėti vienkartinę kaukę;
 - 2.4. ligonio slaugai naudokite vienkartinės slaugos priemones, skirkite jam atskirus indus, patalynę, rankšluosčius, drabužius.

CIVILINĖS SAUGOS REKOMENDACIJOS, KAIP ELGTIS KAITROS METU

1. Artėjant kaitrai:
 - 1.1. apsirūpinkite šviesiais, natūralios medžiagos, laisvais, prakaitą sugeriančiais drabužiais;
 - 1.2. jei turite galimybę, įsirenkite namuose kondicionierių arba įsigykite ventiliatorių;
 - 1.3. pasirūpinkite geriamojo vandens atsargomis;
 - 1.4. jei gyvenate nuosavame name ir dažnai tenka būti lauke, pasirūpinkite pavėšine;
 - 1.5. pratinkite organizmą prie karščio palaipsniui, tai labai svarbu kūdikiams ir vaikams (iki 4 metų), vyresnio amžiaus, turintiems antsvorio, sergantiems širdies ir kraujagyslių ligomis žmonėms;
 - 1.6. jei turite galimybę, išvažiuokite iš didmiesčio, ypač tai patartina mamoms su kūdikiais ir vaikais (iki 4 metų), vyresnio amžiaus, turintiems antsvorio, sergantiems širdies ir kraujagyslių ligomis žmonėms;
 - 1.7. pratinkite odą prie tiesioginių saulės spindulių palaipsniui ilgindami buvimo atokaitoje trukmę.
2. Kaitros metu laikykitės bendrų rekomendacijų:
 - 2.1. dienos metu namuose langus uždenkite tamsiomis užuolaidomis, žaliuzėmis ar ritininėmis užuolaidomis. Vėdinti patalpas rekomenduojama nakties metu;
 - 2.2. daugiau laiko praleiskite vėsiose patalpose, be reikalo neikite į lauką, prireikus išeiti, stenkitės būti šešėlyje;

2.3. ribokite buvimo karštyje trukmę, venkite saulėkaitos, tiesioginių saulės spindulių poveikio, ypač pavojinga užmigti saulės atokaitoje;

2.4. ribokite fizinį aktyvumą, pasivaikščiojimams rinkitės rytinį ar vakarinį laiką;

2.5. atviras kūno vietas tepkite apsauginiu kremu nuo saulės, nešiokite akinius su ultravioletinių spindulių filtrais;

2.6. dėvėkite šviesius, natūralaus pluošto, laisvus, prakaitą sugeriančius drabužius. Lauke būtinai pridenkite galvą apdangalu arba dėvėkite kepurę, avėkite odinę avalynę;

2.7. gerkite dažniau nei troškina, geriausiai tinka stipresnės mineralizacijos be angliarūgšties vanduo (mineralinis, mineralizuotas ar pasūdytas). Smarkiai išprakaitavus patartina vartoti pomidorų, citrusinių vaisių, slyvų sulčių;

2.8. venkite alaus ir kitų alkoholinių gėrimų, skysčių su kofeinu, cukrumi ar saldikliais;

2.9. valgykite lengvai pasisavinamą maistą, geriausiai – daug vaisių ir daržovių;

2.10. jei turite gyvūnų, pasirūpinkite, kad jie neliktų be vandens ir pavėsio, nelaikykite jų atokaitoje.

3. Patarimai darbdaviams:

3.1. atkreipkite ypatingą dėmesį į darbuotojus, dirbančius lauko sąlygomis: parūpinkite natūralios medžiagos, prakaitą sugeriančių darbo drabužių, neleiskite darbuotojams dirbti išsirengus iki pusės, be galvos apdangalų;

3.2. asmenims, dirbantiems fizinį darbą, patarkite judėti gerokai lėčiau negu paprastai. Sumažinkite darbo krūvį žmonėms, dirbantiems lauke, nes kuo sunkesnis darbas, tuo daugiau šilumos pasigamina žmogaus organizme;

3.3. darbuotojams, dirbantiems karštyje, darykite specialias pertraukas vėsioje vietoje, kurių trukmę ir dažnumą nustatykite savo nuožiūra, tačiau ne rečiau nei kas 1,5 val.;

3.4. atkreipkite dėmesį, kad nuo perkaitimo dėl didelio fizinio krūvio karštyje daugiausia nukenčia žemdirbiai, statybininkai, kelininkai, sportininkai, kariai, pratybų metu dirbantys lauko sąlygomis.

4. Per karščius žmonės dažniausiai nukenčia dėl nudegimų nuo saulės, perkaitimo, saulės smūgio:

4.1. perkaitimo simptomai:

4.1.1. aukšta kūno temperatūra (gali pakilti iki 38–41°C);

4.1.2. odos paraudimas ir karščiavimas (oda neprakaituoja);

4.1.3. galvos skausmas ir svaigimas, spengimas ausyse, pusiausvyros sutrikimas;

4.1.4. stiprus ir padažnėjęs (iki 110–160 k/min.) pulsas ir kvėpavimas (per 20 k/min.);

4.1.5. troškulys;

4.1.6. mieguistumas, vangumas, nenoras judėti;

4.1.7. tokiai būklei užsitęsęs, blogėja smegenų kraujotaka, gali aptemti sąmonė, atsiranda insulto rizika.

4.2. Pirmoji pagalba perkaitus:

4.2.1. jei pajutote perkaitimo požymius ar pastebėjote kito žmogaus blogą savijautą, nelikite vienas ir nepalikite kito žmogaus vieno, o pasitelkite į pagalbą kitus asmenis;

4.2.2. pajutę perkaitimo simptomus būtina kuo griečiau kviesti greitąją medicinos pagalbą arba nukentėjusįjį gabenti į artimiausią asmens sveikatos priežiūros įstaigą (ligoninę);

4.2.3. apklokite ar įvyniokite nukentėjusįjį į sudrėkintą vandeniu (37°C) antklodę, paklodę, rankšluostį, nuolat juos drėkinkite, jo veidą vilgykite vėsiu vandeniu;

4.2.4. kai kūno temperatūra nukris iki 37,5°C, drėgną antklodę, paklodę, rankšluostį pakeisite sausa ir duokite išgerti ko nors vėsaus;

4.2.5. labai patogu naudoti specialią antklodę iš kelių motorinės transporto priemonės pirmosios

pagalbos rinkinio, bet paguldyti ir apkloti nukentėjusį reikia taip, kad auksinė pusė šios antklodės būtų prie kūno (vėsintų jį), jei sidabrinė bus prie kūno, jį šildys;

4.2.6. jei nukentėjusysis be sąmonės, guldykite jį ant šono, vėdinkite, niekuo negirdykite ir skubiai kvieskite greitąją medicinos pagalbą ar vežkite į artimiausią asmens sveikatos priežiūros įstaigą (ligoninę);

4.3. saulės smūgio simptomai:

4.3.1. galvos skausmas ir svaigimas, spengimas ausyse, mirgėjimas akyse;

4.3.2. išbalusi oda, šaltas prakaitas, bendras silpnumas;

4.3.3. pykinimas, vėmimas;

4.3.4. padažnėjęs kvėpavimas ir pulsas;

4.3.5. aukšta kūno temperatūra (gali pakilti iki 41°C);

4.3.6. sąmonės netekimas, apalpinimas;

4.3.7. galima mirtis nuo edemos (smegenų paburkimo), jei nukentėjusiajam nesuteikiama pirmoji pagalba;

4.4. pirmoji pagalba esant saulės smūgiui:

4.4.1. skubiai išveskite ar išneškite nukentėjusį iš karštos aplinkos į pavėsį ar vėsią vietą;

4.4.2. paguldykite jį truputį pakelta galva arba pasodinkite;

4.4.3. atsagstykite ir atlaisvinkite drabužius, ypač apykaklę;

4.4.4. vėdinkite vėduokle, ventiliatoriumi ar kita priemone;

4.4.5. apipurškite ar suvilgykite veidą vandeniu;

4.4.6. ant galvos dėkite šaltą kompresą, jei yra galimybė, su ledu;

4.4.7. pasiūlykite atsigerti;

4.4.8. jei nukentėjusį pykina, duokite išgerti ko nors rūgštaus (pvz., vandens su citrinos sultimis);

4.4.9. jei nukentėjusysis be sąmonės, guldykite ant šono, vėdinkite, niekuo negirdykite ir skubiai kvieskite greitąją medicinos pagalbą ar vežkite į artimiausią asmens sveikatos priežiūros įstaigą (ligoninę).

CIVILINĖS SAUGOS REKOMENDACIJOS, KAIP ELGTIS SPEIGO METU

1. Artėjant dideliame speigui:

1.1. pasirūpinkite vandens, maisto ir kuro atsargomis;

1.2. jei turite galimybę, įsigykite šildymo prietaisus;

1.3. pasirūpinkite šiltais drabužiais ir avalyne.

2. Jei oras labai atšąla ir pučia stiprus vėjas:

2.1. be reikalo neikite į lauką, stenkitės likti šiltose patalpose. Prireikus išeiti, būkite kuo trumpiau;

2.2. be reikalo nevykite į tolimes keliones, jei vykstate, važiuokite ne vienas;

2.3. venkite didelio fizinio krūvio, nedirbkite jokių sunkių darbų šaltyje, ypač jei sergate širdies ligomis ar turite padidėjusį kraujospūdį;

2.4. jei einate į lauką, patepkite nepridengtas kūno vietas (ausis, nosį, skruostus) riebiu kremu, į kurio sudėtį neįeina vanduo. Anksčiau nušalusias kūno vietas ypač gerai saugokite. Neikite į lauką ką tik nusiprausę ar išsimaudę. Apsirenkite šiltai ir patogiai (geriausiai tinka drabužiai iš vilnos), viršutinis drabužių sluoksnis turėtų būti neperpučiamas vėjo. Avėkite šiltą ne per ankštą avalynę, mūvėkite vilnones kojines, tinkamai apsaugokite rankas (venkite pirštuotų pirštinių);

2.5. jei šaltyje tenka ko nors laukti, negalima stovėti ar sėdėti ramiai, reikia kuo daugiau judėti, mosuoti rankomis, šokinėti ar pan.;

2.6. pajutę, kad šąla veidas, darykite grimasas, t. y. mankštinkite veido raumenis, patrinkite šalančius skruostus, ausis, nosį, judinkite kojų pirštus;

2.7. stenkitės nesuprakaituoti ir nesuslapti, jei drabužiai sušlapo, nedelsdami pakeiskite juos sausais;

2.8. valgykite šiltą, kaloringesnę maistą, gerkite šiltų skysčių, venkite alkoholio;

2.9. nesinaudokite savos gamybos elektros šildymo prietaisais, nejunkite kelių elektros prietaisų į vieną elektros lizdą ir nepalikite jų įjungtų į tinklą be priežiūros;

2.10. sušalimo simptomai:

2.10.1. šiuropulys;

2.10.2. kūno temperatūros sumažėjimas (mažiau kaip +35°C);

2.10.3. žmogus tampa abejingas, mieguistas, sustingęs, nebegali aiškiai mąstyti ir gerai judėti;

2.10.4. sulėtėja širdies veikla ir kvėpavimas;

2.11. pirmoji pagalba sušalus:

2.11.1. eikite (neškite sušalusį) kuo greičiau į kambario temperatūros patalpą;

2.11.2. nusirenkite (nurenkite) drabužius;

2.11.3. pamatuokite kūno temperatūrą, jei ji žemesnė nei +35°C, nedelsdami kvieskite greitąją medicinos pagalbą;

2.11.4. pirmiausia sušildykite krūtinę, kaklą, galvą, kirkšnis. Sušalus galima šildytis vonioje +20°C vandens temperatūroje, per 10–30 min. vandens temperatūrą keliant iki +37°C. Jei vonios nėra, dėkite šiltus kompresus ant viso kūno (sudrėkinta drungname vandenyje antklodė arba tvarsčiai keičiami kas 2–3 min.). Ypač gerai sušildo kito, nesusalusio žmogaus, kūno šilumą. Po to sušalusį užklokite šilta sausa antklode;

2.12. nušalimo simptomai – neprisidengtų kūno vietų (dažniausiai – ausys, nosis, skruostai) audinių pakenkimas. Nušalusi vieta praranda jautrumą, pakinta jos spalva;

2.13. pirmoji pagalba nušalus:

2.13.1. kuo greičiau eikite (arba padėkite nukentėjusiajam patekti) į šiltą patalpą;

2.13.2. sušildykite nušalusią kūno dalį: įmerkite pažeistą vietą į kambario temperatūros vandenį arba dėkite ant jos kambario temperatūros tvarsčius (pakanka 20–30 min.). Jei žmogus nušalo rankas, numaukite žiedus ir nusekite laikrodžius;

2.13.3. gerkite šiltus ir saldžius gėrimus;

2.13.4. nedaug nušalusias kūno vietas, kai arti nėra šiltų patalpų, šildykite delnais arba glauskite prie šiltos kūno dalies;

2.13.5. nušalusių vietų netrinkite (ypač sniegu). Draudžiama nušalusias vietas šildyti tiesiogine šiluma (glauti prie radiatorių, guminių šildyklių, merkti į karštą vandenį ir pan.);

2.13.6. atšildymą galima užbaigti, kai nušalusių kūno dalių oda suminkštėja ir grįžta jutimai;

2.13.7. jei šildant atsiranda pūslių, nustokite šildyti. Nušalusią vietą uždenkite steriliu tvarsčiu ir sutvarstykite. Sutvarstyta kūno dalį (jei tai įmanoma) susukite į minkštą, storą audinį. Malšinkite skausmą, skubiai kreipkitės į greitąją medicinos pagalbą ar nukentėjusįjį vežkite į artimiausią asmens sveikatos priežiūros įstaigą (ligoninę);

2.13.8. jei nušalusi vieta neatgauna jautrumo, kvieskite asmens sveikatos priežiūros specialistus.

CIVILINĖS SAUGOS REKOMENDACIJOS, KAIP ELGTIS KILUS URAGANUI

1. Artėjant uraganui (labai stipriam vėjui):
 - 1.1. uždarykite duris, langus, orlaides, dūmtraukių sklendes, uždenkite vėdinimo angas;
 - 1.2. užgesinkite ugnį krosnyje, išjunkite iš elektros tinklo naudojamus elektros prietaisus ir dujas, pasiruoškite galimiems elektros tiekimo sutrikimams;
 - 1.3. iš balkonų išneškite lengvus daiktus arba juos gerai pritvirtinkite;
 - 1.4. sutvirtinkite laikinus pastatus, statinius, mechanizmus, laikinas konstrukcijas, įrenginius, pavėjinėje namo pusėje sutvirtinkite stogą;
 - 1.5. atidėkite planuotas keliones;
 - 1.6. nepalikite automobilių prie didelių medžių;
 - 1.7. jei gyvenate kaime, gyvulius nuveskite į tvartus, uždarykite tvartų duris;
 - 1.8. pasirūpinkite maisto ir vandens atsargomis 2–3 dienoms, taip pat namuose turėkite mobilųjį telefoną, žibintuvėlį, atsarginių elementų, radijo imtuvą, žvakių.
2. Uragano (labai stipraus vėjo) metu:
 - 2.1. likite uždaroje patalpoje arba, jei esate lauke, eikite į vidų;
 - 2.2. nepalikite gyvenamosios vietos be ypatingos priežasties;
 - 2.3. jei esate pastate, pasitraukite nuo langų į mažiau pavojingas vietas: prie vidinės pastato sienos, į koridorių, vonios kambarį ir pan.;
 - 2.4. jei esate gatvėje, laikykitės kaip galima toliau nuo lengvos konstrukcijos pastatų, tiltų, estakadų, elektros perdavimo linijų, medžių, upių, ežerų ir pramonės objektų. Kad apsisaugotumėte nuo lekiančių nuolaužų, naudokitės faneros, kartono ar plastikinėmis dėžėmis, lentomis ar kitais pasitaikiusiais daiktais. Neikite į apgriautus pastatus;
 - 2.5. jei gyvenate mediniuose ar lengvos konstrukcijos namuose, slėpkitės rūsiuose;
 - 2.6. nesiartinkite prie nutrūkusių elektros laidų.
3. Patarimai darbdaviams:
 - 3.1. perspėkite darbuotojus apie artėjantį pavojingą hidrometeorologinį reiškinį ir informuokite, kokie darbai turi būti nutraukti;
 - 3.2. pasirūpinkite, kad būtų sutvirtinti laikini pastatai ir konstrukcijos, taip pat mechanizmai ir įrenginiai;
 - 3.3. sustabdykite krovos darbus su kranais ir kituose objektuose, nedirbkite su atvira ugnimi;
 - 3.4. svarbesniuose objektuose patikrinkite avarinius elektros energijos šaltinius, pasirūpinkite kuro atsargomis ir pasirenkite gamybos proceso avariniam sustabdymui.

CIVILINĖS SAUGOS REKOMENDACIJOS, KAIP ELGTIS KILUS POTVYNIUI

1. Iškilus potvynio grėsmei:
 - 1.1. būkite pasirengę apsaugoti savo gyvybes, gyvulius ir turtą (esant galimybei, iš anksto apdrauskite savo ir šeimos narių gyvybę bei turtą, gerai izoliuokite visus elektros laidus, kad neįvyktų trumpasis jungimas, paruoškite gyvuliams ir baldams pakylas, užsandarinkite šulinius);
 - 1.2. paruoškite visas turimas plaukiojimo priemones, apsirūpinkite paprasčiausiais plaustais;
 - 1.3. apsirūpinkite neperšlampama apranga (žvejų batais, apsiaustais ir kt.);
 - 1.4. sutvarkykite vandens nutekėjimo sistemas, išvalykite lietaus nutekėjimo groteles;
 - 1.5. parūpinkite ne mažiau kaip 10-čiai parų:
 - 1.5.1. ilgai negendančių maisto produktų,

- 1.5.2. būtinausių medikamentų,
- 1.5.3. geriamojo vandens,
- 1.5.4. degtukų, žvakių, žibalinių lempų, žibalo, žibintų, malkų,
- 1.5.5. mobiliojo ryšio telefoną;
- 1.6. iš rūsių išneškite daržoves, maisto atsargas, vertingus daiktus sukelkite kuo aukščiau;
- 1.7. lengvesnius daiktus, kuriuos gali sugadinti vanduo, nuneškite į viršutinius aukštus, pastoges;
- 1.8. apsaugokite namą nuo ledo lyčių, įkalkite apsauginius stulpus;
- 1.9. pažymėkite vėliavėlėmis ar kitais ženklais, kaip privažiuoti nuo pagrindinio kelio iki namų;
- 1.10. patikrinkite, kad garažuose, ūkiniuose pastatuose, sandėliukuose neliktų cheminių medžiagų (dažų, tepalų, degalų, chemikalų ir kt.), kurie gali užteršti aplinką;
- 1.11. jei nutarėte išvykti į saugesnę vietovę, prieš palikdami namus, užsukite vandens, dujų sklendes, išjunkite elektrą, užrakinkite duris, uždarykite (užkalkite) langus. Pasiimkite būtinausius daiktus:
 - 1.11.1. pirmosios medicinos pagalbos vaistinėlę. Nepamirškite reguliariai vartojamų vaistų;
 - 1.11.2. dokumentus (pasas, gimimo ir santuokos liudijimas, atestatas, diplomas, nuosavybės dokumentai);
 - 1.11.3. pinigus (grynieji pinigai, kreditinės kortelės, vertybiniai popieriai, brangenybės);
 - 1.11.4. šeimos relikvijas, kelias nuotraukas;
 - 1.11.5. ilgai negendančių maisto produktų (2–3 dienoms);
 - 1.11.6. geriamojo vandens;
 - 1.11.7. reikalingų drabužių (pagal sezoną);
 - 1.11.8. tualetinius reikmenis;
 - 1.11.9. asmeninės apsaugos priemonės (jei turite);
 - 1.11.10. nešiojamąjį radijo imtuvą ir žibintuvėlį, atsarginius elementus, degtukus;
 - 1.11.11. mobilųjį telefoną.
2. Jei kilus potvyniui nusprendėte nesikelti iš savo gyvenamosios vietos, patariama:
 - 2.1. jei apie namus jau kyla vanduo, pakilkite į viršutinius aukštus, jeigu namas vienaukštis – įsitaisykite pastogėje esančiose patalpose;
 - 2.2. mokėkite pagalbos ženklus:
 - 2.2.1. ant stogo stovintis žmogus, V raidės forma pakėlęs rankas – gelbėkite;
 - 2.2.2. iškeltas audeklo gabalas (naktį – žibinto šviesa) – reikalinga pagalba;
 - 2.2.3. mosavimas audeklo gabalu (naktį – mirksinti žibinto šviesa: trys trumpi, trys ilgi, trys trumpi, SOS) – reikalinga skubi pagalba;
 - 2.3. brisdami užlietomis vietovėmis, kad neįsmuktumėte į atvirą šulinį, vandens išplautą duobę, kelią tikrinkite kartimi;
 - 2.4. jei tektų eiti keliese per užtvindytą vietovę, patartina susirišti virve;
 - 2.5. jei įkristumėte į vandenį, nusimeskite sunkius drabužius ir apavą, bandykite įsikibti į netoliese plaukiojančius ar virš vandens kyšančius daiktus, kuo tvirčiau laikykitės ir laukite pagalbos;
 - 2.6. neišleiskite iš namų vienu mažamečių vaikų, pagyvenusių ir neįgalių žmonių;
 - 2.7. atsargiai naudokitės elektros ir dujiniais prietaisais;
 - 2.8. palaikykite ryšį su kaimynais ir būkite pasiruošę padėti vieni kitiems;
 - 2.9. padėkite laukiniams žvėrimis, iš pavienių sausumos salelių perkelti juos į laukus.
3. Atslūgus potvyniui:
 - 3.1. griežtai draudžiama liesti nutrūkusius laidus, patiems atlikti elektros tinklų ir elektros įrenginių remonto darbus, įjungti agregatus, stakles ir kitus įrenginius;
 - 3.2. praneškite atitinkamoms tarnyboms apie elektros tinklų, vandentiekio ir dujų sistemų

gedimus ir laukite jų pagalbos;

3.3. nevertokite šulinio vandens, kuris gali būti užterštas;

3.4. nevalgykite vandenyje mirkusių maisto produktų;

3.5. išvalykite šulinius (ištraukite šiukšles, pagalius, išsemkite nešvarų vandenį). Po paros atsiradusį vandenį išsemkite. Vartoti vandenį galėsite pagal kompetentingų institucijų nurodymus pašalinus chlorą iš šulinių vandens ir atlikus laboratorinius tyrimus.

CIVILINĖS SAUGOS REKOMENDACIJOS, KAIP ELGTIS ĮVYKUS CHEMINEI AVARIJAI

1. Kilus cheminiam pavojui:

1.1. klausykite pranešimų per Lietuvos nacionalinio radijo ar televizijos programą;

1.2. nepanikuokite, perspėkite artimuosius, kaimynus;

1.3. esant cheminės taršos pavojui, labai svarbu veikti greitai;

1.4. negalima valgyti, gerti, rūkyti, jei esate pavojingomis cheminėmis medžiagomis užterštoje teritorijoje.

2. Jei nurodyta pasišalinti (evakuotis) iš pavojingomis medžiagomis užterštų teritorijų:

2.1. pavojingos cheminės medžiagos yra itin lakios ir stipriai dirgina kvėpavimo takus, akių gleivinę, odą, todėl būtina saugokite šias kūno dalis:

2.1.1. kvėpavimo takams ir akims apsaugoti, jei turite, dėvėkite viso veido panoraminę kaukę su sudėtinu filtru arba pusės veido kaukę ir apsauginius akinius. Jei turite, lauke dėvėkite respiratorių, užsiriškite sudrėkintą vatos ir marlės raištį arba pridenkite burną ir nosį drėgnu rankšluosčiu;

2.1.2. odai apsaugoti geriausiai tinka vandens nepraleidžiantys drabužiai ir avalynė (vandeniui nepralaidžios sintetinės striukės, lietpalčiai, polietileniniai apsiaustai, guminiai batai), užsimaukite pirštines, užsidėkite kepurę, apsvyniokite kaklą šaliku, stenkitės nepalikti neapsaugotų kūno vietų;

2.2. nedelsdami pasišalinkite iš užterštos teritorijos nurodyta kryptimi vengdami žemesnių vietų. Jei kryptis nenurodyta, judėkite statmenai vėjo kryptčiai, kad vėjas pūstų į šoną ir tik atviromis vietomis (venkite daubų, uždarytų kiemų, siaurų gatvelių, tankiai krūmais apaugusių vietų);

2.3. eidami per užterštą vietovę nekelkite dulkių, nesilieskite prie pastatų sienų, tvorų, kitų daiktų;

2.4. nesislėpkite rūsiuose, duobėse, grioviuose ar kitose žemose vietose, nes ten labai kaupiasi pavojingos medžiagos, pasitraukite į aukštesnes vietas, lipkite į viršutinius aukštus;

2.5. išeidami iš namų (ar kitų patalpų) išjunkite vėdinimo, oro tiekimo, kondicionavimo ir šildymo oru sistemas, dujas, uždarykite langus, orlaides, dūmtraukių sklendes, uždenkite vėdinimo angas. Pasiimkite būtiniausias daiktus:

2.5.1. pirmosios medicinos pagalbos vaistinėlę. Nepamirškite reguliariai vartojamų vaistų;

2.5.2. dokumentus (pasas, gimimo ir santuokos liudijimas, atestatas, diplomas, nuosavybės dokumentai);

2.5.3. pinigus (gryniesi pinigai, kreditinės kortelės, vertybiniai popieriai, brangenybės);

2.5.4. šeimos relikvijas, kelias nuotraukas;

2.5.5. ilgai negendančių maisto produktų (2–3 dienoms);

2.5.6. geriamojo vandens;

2.5.7. reikalingų drabužių (pagal sezoną);

2.5.8. tualetinius reikmenis;

2.5.9. asmeninės apsaugos priemones (jei turite);

2.5.10. nešiojamąjį radijo imtuvą ir žibintuvėlį, atsarginius elementus, degtukus;

2.5.11. mobilųjį telefoną.

2.6. neužmirškite savo kaimynų, pasiteiraukite, ar jie girdėjo pranešimus. Pasidomėkite, ar yra kam pasirūpinti neįgaliaisiais, vienišais seneliais ar mažamečiais vaikais, esančiais namuose be tėvų, jei ne – padėkite jiems arba praneškite bendruoju pagalbos telefonu;

2.7. išėję iš užterštos zonos, prieš įeidami į švarias patalpas, nusivilkite viršutinius drabužius, nusiaukite batus ir sudėkite viską į polietileninį maišą ir išneškite jį iš gyvenamųjų patalpų. Nusiprauskite duše ir persirenkite švariais drabužiais. Ką daryti su sudėtais į maišą užterštais drabužiais, jums patars savivaldybės civilinės saugos skyriaus specialistai.

3. Jei gyventojams rekomenduojama likti namuose, kuo skubiau:

3.1. išjunkite vėdinimo, oro tiekimo, kondicionavimo sistemas, dujas, uždarykite langus, orlaides, dūmtraukių sklendes, uždenkite vėdinimo angas, patikrinkite, ar nėra plyšių, sandarinkite būsto langus ir duris;

3.2. pakilkite į viršutinius namo aukštus, nes daugelis pavojingų cheminių medžiagų kaupiasi žemose vietose.

4. Dažniausiai inhaliacinius (pro kvėpavimo takus) apsinuodijimus sukeliančios medžiagos yra amoniakas ir chloras:

4.1. apsinuodijimo amoniako garais požymiai:

4.1.1. kosulys;

4.1.2. akių perštėjimas, ašarojimas;

4.1.3. nosies gleivinės dirginimas, sloga;

4.1.4. seilėtekis;

4.1.5. galvos skausmas ir svaigimas;

4.1.6. pasunkėjęs kvėpavimas, dusulys;

4.1.7. užkimimas, visiškas balso išnykimas;

4.1.8. spaudimo jausmas krūtinės ląstoje;

4.1.9. sujaudinimas;

4.1.10. traukuliai;

4.2. pirmoji pagalba apsinuodijus amoniako garais:

4.2.1. kuo skubiau išeikite iš užterštos aplinkos (sąmoningus nukentėjusiuosius – išvesti, nesąmoningus – išnešti);

4.2.2. užtikrinkite kvėpavimą (atsagstykite drabužius, atlaisvinkite kvėpavimo takus);

4.2.3. praradusius sąmonę nukentėjusiuosius paguldykite ant šono, stebėkite, kad neužspringtų skrandžio turiniu;

4.2.4. išnykus kvėpavimui ir širdies veiklai – pradėkite gaivinti;

4.2.5. teikiantis pagalbą asmuo turi dėvėti asmeninės apsaugos priemones;

4.2.6. sąmoningiems pacientams rekomenduojama tekančiu vandeniu 15–20 minučių plauti akis, burną ir nosį;

4.2.7. kuo skubiau kvieskite greitąją medicinos pagalbą arba nukentėjusįjį gabenkite į artimiausią asmens sveikatos priežiūros įstaigą (ligoninę);

4.3. apsinuodijimo chloro garais požymiai:

4.3.1. kosulys;

4.3.2. akių perštėjimas, ašarojimas;

4.3.3. nosies gleivinės dirginimas;

4.3.4. galvos skausmas ir svaigimas;

4.3.5. vėmimas;

4.3.6. dažnas kvėpavimas;

- 4.3.7. dažnas pulsas, širdies plakimas;
- 4.3.8. užkimimas;
- 4.3.9. sujaudinimas;
- 4.3.10. žemas kraujospūdis;
- 4.3.11. miokardo infarktas;
- 4.4. pirmoji pagalba apsinuodijus chloro garais:
 - 4.4.1. kuo skubiau išėikite iš užterštos aplinkos (sąmoningus nukentėjusiuosius – išveskite, nesąmoningus – išneškite);
 - 4.4.2. užtikrinkite kvėpavimą (atsagstykite drabužius, atlaisvinkite kvėpavimo takus);
 - 4.4.3. sąmonę praradusius nukentėjusiuosius paguldykite ant šono, stebėkite, kad neužspringtų skrandžio turiniu;
 - 4.4.4. išnykus kvėpavimui ir širdies veiklai – pradėkite gaivinti;
 - 4.4.5. teikiantis pagalbą asmuo turi dėvėti asmeninės apsaugos priemones;
 - 4.4.6. sąmoningiems pacientams rekomenduojama tekančiu vandeniu 10–15 minučių plauti akis, burną, nosį;
 - 4.4.7. kuo skubiau kvieskite greitąją medicinos pagalbą arba nukentėjusįjį gabenkite į artimiausią asmens sveikatos priežiūros įstaigą (ligoninę).

CIVILINĖS SAUGOS REKOMENDACIJOS, KAIP ELGTIS KILUS RADIACINIAM PAVOJUI

1. Kilus radiaciniam pavojui dėl branduolinės avarijos ar panaudoto branduolinio ar radiologinio sprogstamojo įtaiso ar bombos, dėl kurio susidarė radioaktyviųjų medžiagų dalelių debesis:
 - 1.1. klausykite pranešimų per Lietuvos nacionalinio radijo ar televizijos programą;
 - 1.2. nepasiduokite panikai, perspėkite artimuosius, kaimynus;
 - 1.3. jei važiuojate automobiliu – sandariai uždarykite langus, išjunkite vėdinimo ir šildymo sistemas, ventiliatorius, užsidenkite kvėpavimo takus. Skubėkite namo ar į darbą, ar į kitą visuomeninį pastatą, jei esate netoli. Jei visuomeninių pastatų pasiekti neįmanoma, sustokite saugioje vietoje, jei karšta – pavėsyje ir, išjungę automobilio variklį, klausykite radijo pranešimų. Toliau važiuoti ar išlipti galite, tik kai bus paskelbtas atitinkamas pranešimas;
 - 1.4. jei esate netoli nelaimės, sprogimo vietos – nelieskite jokių daiktų, jie gali būti radioaktyvūs;
 - 1.5. negerkite, nevalgykite, nerūkykite užterštoje vietoje ar šalia jos;
 - 1.6. jei esate lauke, eikite į vidų;
 - 1.7. jei esate uždaroje patalpoje, kurių sienos ir langai nepažeisti, pasirinkite slėptuve vidinėje pastato dalyje esančią patalpą su kuo mažiau langų arba eikite į rūšį. Jei langai išdužę – pagal galimybę pasirinkite kitą saugų kambarį, esantį pastato gilumoje;
 - 1.8. išjunkite vėdinimo, oro tiekimo, kondicionavimo sistemas, uždarykite langus, orlaides, dūmtraukių sklendes, uždenkite vėdinimo angas, patikrinkite, ar nėra plyšių, užsandarinkite lipnia juosta būsto langus ir duris;
 - 1.9. pasirūpinkite vaikais ir kitais artimaisiais, kuriems reikia pagalbos;
 - 1.10. jei būtina išėiti į lauką, saugokite kvėpavimo takus nuo dulkių ir dūmų: užsidenkite vienkartinė kauke, nosine ar rankšluosčiu. Jei turite, dėvėkite dujokaukę ar respiratorių;
 - 1.11. suvarkite netoli esančius gyvulius, naminius gyvūnus į tvartus, pastatus, uždarykite šiltnamius, uždenkite šulinius;
 - 1.12. grįžę iš lauko, būtinai nusivilkite viršutinius drabužius, nusiaukite batus ir, sudėję juos į

polietileninį maišą, išneškite iš gyvenamųjų patalpų. Tada kruopščiai su muilu nusiprauskite duše, ypač atidžiai būtina išsitrinkti galvą;

1.13. kruopščiai nuprauskite lauke buvusius naminius gyvūnus (kates, šunis ir kt.);

1.14. valgyti ir gerti galima tik maistą ir gėrimus, kurie buvo sandariai uždaryti – konservus, gėrimus buteliuose, sandariose pakuotėse. Kitą maistą ir vandenį bus galima vartoti leidus visuomenės sveikatos specialistams;

1.15. jei nurodyta evakuotis, pasiimkite būtiniausius daiktus:

1.15.1. pirmosios medicinos pagalbos vaistinėlę. Nepamirškite reguliariai vartojamų vaistų;

1.15.2. dokumentus (pasas, gimimo ir santuokos liudijimas, atestatas, diplomas, nuosavybės dokumentai);

1.15.3. pinigus (grynieji pinigai, kreditinės kortelės, vertybiniai popieriai, brangenybės);

1.15.4. šeimos relikvijas, kelias nuotraukas;

1.15.5. ilgai negendančių maisto produktų (2–3 dienoms);

1.15.6. geriamojo vandens;

1.15.7. reikalingų drabužių (pagal sezoną);

1.15.8. tualetinius reikmenis;

1.15.9. asmeninės apsaugos priemonės (jei turite);

1.15.10. nešiojamąjį radijo imtuvą ir žibintuvėlį, atsarginius elementus, degtukus, konservų atidarytuvą;

1.15.11. mobilųjį telefoną ir jo įkroviklį;

1.16. jei radioaktyviajame debesyje ar jo iškritose yra radioaktyviojo jodo, civilinės saugos specialistai, siekdami apsaugoti skydliaukę, rekomenduoja atlikti jodo profilaktiką. Jodo tabletes pradėkite vartoti tik tuomet, kai apie tai bus paskelbta per visuomenės informavimo priemones. Jodo profilaktika – tai kalio jodido (KI) arba kalio jodato (KIO₃) tablečių (kai jų nėra, tinka 5 % jodo tinktūra) vartojimas. Stabiliojo jodo preparatų vienkartinė paros dozė žmonių grupėms:

1.16.1. suaugusieji iki 40 metų (tarp jų nėščios ir maitinančios moterys) ir 13–16 metų paaugliai išgeria 130 mg kalio jodido arba 170 mg kalio jodato;

1.16.2. vaikams nuo 3 iki 12 metų skiriama 65 mg kalio jodido arba 85 mg kalio jodato, tai sudaro pusė suaugusiųjų dozės;

1.16.3. kūdikiams nuo 1 mėnesio iki 3 metų duodama 30–35 mg kalio jodido arba 40–45 mg kalio jodato. Tai ketvirtis suaugusiųjų dozės;

1.16.4. naujagimiams iki 1 mėnesio skiriama 15 mg kalio jodido arba 20 mg kalio jodato. Tai aštuntadalis suaugusiųjų dozės;

1.17. vienkartinė stabiliojo jodo dozė apsaugo skydliaukę 24 valandas. Naujagimiams iki 1 mėnesio amžiaus skiriama vienkartinė stabiliojo jodo dozė. Nėščioms ir maitinančioms moterims – ne daugiau kaip dvi vienkartinės dozės. Kitoms gyventojų grupėms gali būti skiriamos kelios vienkartinės dozės, bet ne daugiau kaip 10. Geriausia jodo tabletes gerti po valgio. Vaikams patogiau jas duoti ištirpintas bet kokiam gėrime ar skystuose vaikų maisto produktuose. Ištirpintos tabletės išgeriamos nedelsiant, nes greitai tampa neaktyvios.

1.18. neturint tablečių, galima vartoti 5 % jodo tinktūrą: vaikams iki 2 metų 1–2 lašai 5 % jodo tinktūros skiriami 3 kartus per dieną ne ilgiau kaip 7 paras. Vaikams nuo 2 metų ir suaugusiesiems skiriami 3–5 lašai 5 % jodo tinktūros 3 kartus per dieną ne ilgiau kaip 7 paras;

1.19. stabiliojo jodo preparatai veikia tik skydliaukę, bet neapsaugo nuo kitų jonizuojančiosios spinduliuotės rūšių poveikio. Be to, dalis žmonių yra alergiški jodui ar turi skydliaukės susirgimų. Tokiu atveju siūlome iš anksto pasikonsultuoti su gydytoju;

1.20. būkite įsijungę Lietuvos nacionalinio radijo ar televizijos programą, klausykite skelbiamų pranešimų bei vykdykite civilinės saugos rekomendacijas.

2. Jei radote neįprastomis aplinkybėmis (transporto avarijos metu, viešojoje vietoje ir t.t.) ar pamatėte daiktą, pažymėtą radioaktyviuoju ženklu:

2.1. nedelsdami skambinkite bendruoju pagalbos telefono numeriu 112 ir informuokite apie radinį;

2.2. laikykitės kuo toliau nuo daiktų, pažymėtų radioaktyvumo ženklu, bet kokio regimo dūmų ar garų šaltinio;

2.3. nelieskite jokių daiktų, esančių aplinkui, nes jie gali būti radioaktyvūs;

2.4. kuo skubiau išėikite iš pavojingos zonos. Eikite prieš vėją nuo įvykio vietos. Saugus nuotolis nuo galimai užterštos zonos ribos – mažiausiai 30–50 metrų;

2.5. patarkite žmonėms kuo toliau pasitraukti nuo įvykio vietos, kol atvyks specialiosios tarnybos;

2.6. sužeistieji įvykio vietoje taip pat gali būti užteršti radioaktyviosiomis medžiagomis;

2.7. negerkite, nevalgykite, nerūkykite zonoje, kurioje esate, nes ji gali būti užteršta;

2.8. laukite, jei įmanoma, saugioje vietoje atvykstančių tarnybų ir informuokite jas apie įvykio aplinkybes;

2.9. jei išėjote anksčiau nei atvyko specialistai, grįžę namo, pasikeiskite viršutinius drabužius ir sudėkite juos į polietileninį maišą, nusiplaukite rankas, nusiprauskite veidą, jei turite galimybę – nusiprauskite dušą ir klausykite skelbiamų per Lietuvos nacionalinį radiją ar televiziją pranešimų ir vykdykite civilinės saugos rekomendacijas.

PATVIRTINTA

Priešgaisrinės apsaugos ir gelbėjimo departamento

prie Vidaus reikalų ministerijos direktoriaus

2010 m. gruodžio 8 d. įsakymu Nr. 1-341

(Priešgaisrinės apsaugos ir gelbėjimo departamento

prie Vidaus reikalų ministerijos direktoriaus

2015 m. gruodžio 31 d.

įsakymo Nr. 1-407 redakcija)

CIVILINĖS SAUGOS REKOMENDACIJOS, KAIP ELGTIS KILUS ORO PAVOJUI, KITOMS KARINĖMS GRĖSMĖMS

1. Kilus priešo užpuolimo iš oro pavojui ar kitoms karinėms grėsmėms:

1.1. klausykitės pranešimų per Lietuvos nacionalinio radijo ar televizijos programą;

1.2. tikrinkite pranešimus mobiliajame telefone;

1.3. jei civilinės saugos signalas „Oro pavojus“ užklumpa gatvėje ar kitoje vietoje, kuo skubiau susiraskite priedangą (daubą, griovį ir pan.), požeminę pėsčiųjų perėją, tunelį, rūšį ir ten pasislėpkite;

1.4. nepasiduokite panikai, elkitės ramiai, nesinervinkite, susikaupkite ir nurimkite, perspėkite artimuosius, kaimynus;

1.5. be ypatingos priežasties nepalikite gyvenamosios vietos, nevaikščiokite gatvėmis ir atviromis teritorijomis;

1.6. gavę nurodymą slėptis, apsirenkite ir skubėkite į nurodytą, apsaugai nuo karo grėsmių pritaikytą, kolektyvinės apsaugos statinį ar kitą priedangą. Su savimi pasiimkite dokumentus, pinigus, negendančių maisto produktų, vandens, turimas asmeninės apsaugos priemones, būtiniausių medikamentų, tualetinius reikmenis, nešiojamąjį radijo imtuvą, mobilųjį telefoną, kuriuo galėsite siųsti ir gauti pranešimus;

1.7. jei liekate namuose, imkitės apsaugos priemonių: užgesinkite šviesą, užtraukite užuolaidas, lipnia juosta ar kt. apklijuokite langų stiklus, įleiskite į vidų savo augintinius, būkite kambaryje be langų (jei toks yra) arba slėpkitės rūsyje ar kitoje priedangoje;

1.8. automobilyje įsijunkite radiją, klausykitės informacinių pranešimų ir rekomendacijų;

1.9. gavę nurodymą evakuotis ar išvykti, išjunkite elektrą, užsukite dujų, vandens sklendes, uždarykite langus, langines, užrakinkite duris ir atlikite visus įprastus veiksmus, kuriuos darote išvykdami bent kelioms dienoms;

1.10. stenkitės be būtino reikalo neskambinti savo artimiesiems, draugams ir pažįstamiems mobiliojo ar fiksuoto ryšio telefonais, kad ryšio linijos nebūtų perkrautos ar užblokuotos. Skambinkite tik norėdami pranešti apie būtiną pagalbą, sužeistuosius ar netikėtą pavojų.

2. Sprogimo vietoje (arba po sprogimo):

2.1. kriskite ant žemės ir rankomis prisidenkite galvą, jei yra galimybė, pasinaudokite priedanga. Priedangą šiuo atveju reikėtų rinktis iš arčiausiai esančių daiktų, tai gali būti pastatas, griovys, dauba, medis ar net šaligatvio bortelis;

2.2. nugriaudėjus sprogimui neskubėkite palikti priedangos, kai kurios skeveldros nukrinta netoli sprogimo vietos po keliolikos sekundžių, taip pat gali sprogti kiti (antriniai) sprogstamieji užtaisai;

2.3. įsitikinę, kad skeveldros daugiau nekrinta, nedelsdami pasišalinkite saugiu atstumu. Jei sprogimas įvyko pastate, naudokitės avariniais išėjimais. Naudotis liftais griežtai draudžiama;

2.4. jei yra sužeistų asmenų, padėkite jiems evakuotis į saugią vietą ir suteikite pirmąją medicinos pagalbą. Pasirinkdami saugią vietą, atkreipkite dėmesį į pažeistas pastatų konstrukcijas, nes pastatas ar jo dalis gali sugriūti;

2.5. nelieskite įtartino daikto ar sprogmens;

2.6. padėkite valyti griuvėsius, kelius, šalinti oro antpuolio padarinius.

3. Jeigu jūsų mieste ar gyvenvietėje pasirodė priešiški kariai:

3.1. stenkitės išlikti ramūs. Bandykite išsiaiškinti, kas vyksta ir tik tuomet spręskite, ką daryti;

3.2. jeigu matote kieme kareivius, nesiartinkite prie jų, būdami šalia galite tapti taikiniu ar atsitiktinės kulkos auka;

3.3. nebūkite smalsūs, nepasiduokite pagundai pasižiūrėti į karinę techniką, ginklus ar ginkluotus žmones iš arčiau – smalsuoliai gali būti palaikyti šnipais;

3.4. neleiskite vaikų į gatves, jie smalsūs ir gali patekti po tanko vikšrais, rasti sprogmenį ar neiššovusių sprogmenų;

3.5. nefilmuokite ir nefotografuokite priešo kareivių arba darykite tai nepastebimai;

3.6. kalbėdami su ginkluotu žmogumi, nelaikykite rankų kišenėse, nedarykite staigių judesių. Nesiginčykite su žmogumi, kurio rankose ginklas;

3.7. jeigu į jūsų namus įeina ginkluoti žmonės ir ketina juose įsikurti, išeikite iš namų;

3.8. jeigu jums reikia į miestą, verčiau eikite pėsčiomis, o ne važiuokite automobiliu.

4. Kai šalia aidi šūviai ar vyksta susišaudymas:

4.1. jeigu esate lauke, nebėkite, o nedelsdami griūkite ant žemės ir rankomis prisidenkite galvą. Griūkite ten, kur stovite, neieškokite švaresnės vietos;

4.2. kol aidi šūviai, stenkitės kuo labiau prisispauti prie žemės, o jiems nutilus šliaužkite į patikimesnę vietą (požeminę perėją, rūšį, pastato pirmą aukštą, griovį, už šiukšlių konteinerio ir pan.);

4.3. pasigirdus šūviams jūsų name, nesiartinkite prie langų;

4.4. jeigu pasigirsta susišaudymas, o jūs esate namuose, nedelsdami griūkite ant grindų, nušliaužkite iki jungiklio ir išjunkite šviesą, kad nebūtumėte matomi, šluotos kotu (ar kuo nors panašiu) užtraukite užuolaidas, šliaužkite į patalpą be langų (pvz., vonios kambarį);

4.5. jeigu namuose nesaugu, eikite į artimiausią, apsaugai nuo karo grėsmių pritaikytą, kolektyvinės apsaugos statinį, kur jums bus suteiktas prieglobstis ir pagalba.

PATVIRTINTA

Priešgaisrinės apsaugos ir gelbėjimo
departamento prie Vidaus reikalų
ministerijos direktoriaus

2010 m. gruodžio 8 d. įsakymu Nr. 1-341

CIVILINĖS SAUGOS REKOMENDACIJOS, KAIP ELGTIS ESANT BIOLOGINEI TARŠAI

1. Esant biologinei taršai:
 - 1.1. klausykite pranešimų per Lietuvos nacionalinio radijo ar televizijos programą;
 - 1.2. nepasiduokite panikai;
 - 1.3. nevartokite produktų, kurie nėra termiškai apdoroti, arba naudokite tik tuos produktus, kurie buvo sandariai uždaryti, vartokite tik virintą vandenį;
 - 1.4. laikykitės asmens higienos reikalavimų;
 - 1.5. patalpas ir liečiamus paviršius valykite drėgna šluoste;
 - 1.6. pajutę pirmuosius sveikatos sutrikimus: pykinimą, vėmimą, viduriavimą, kylančią temperatūrą – tuoj pat kreipkitės į asmens sveikatos priežiūros specialistus.
2. Kilus įtarimui, kad į aplinką pateko biologinis agentas:
 - 2.1. išjunkite patalpoje ar teritorijoje esančius ventiliatorius ir pastato oro kondicionavimo sistemą;
 - 2.2. nedelsdami palikite patalpą ar teritoriją;
 - 2.3. patalpoje sandariai uždarykite duris ir langus arba aptverkite vietovę, kur gali būti biologinis agentas, stenkitės, kad į patalpą ar teritoriją niekas neįeitytų;
 - 2.4. nedelsdami praneškite savo institucijos vadovui ir skambinkite bendruoju pagalbos telefono numeriu;
 - 2.5. surašykite visus kambaryje, patalpoje ar teritorijoje buvusius asmenis, kad atsakingų institucijų specialistai galėtų nedelsdami vykdyti židinio lokalizavimo, padarinių šalinimo darbus ir teikti skubią medicinos pagalbą.

CIVILINĖS SAUGOS REKOMENDACIJOS, KAIP ELGTIS GAVUS ĮTARTINĄ LAIŠKĄ AR PAKETĄ SU MILTELIAIS IR JIEMS IŠSIBARSČIUS

1. Gavus įtartiną laišką ar paketą su milteliais ir jiems išsibarsčius:
 - 1.1. nekratykite, nepurtykite, neprakirkite ir neišimkite laiško ar paketo turinio;
 - 1.2. nebandykite valyti miltelių, jų uostyti, liesti;
 - 1.3. išjunkite ventiliatorius ir pastato oro kondicionavimo sistemą;
 - 1.4. užsimaukite apsaugines pirštines;
 - 1.5. nedelsdami uždenkite išsibarsčiusius miltelius drabužiais, popieriumi, šiukšlių dėže ar kt.;
 - 1.6. išeikite iš patalpos ir sandariai uždarykite duris ir langus arba aptverkite vietovę, kurioje rastas įtartinas laiškas ar paketas, neleiskite įeiti kitiems asmenims;
 - 1.7. nusiplaukite rankas su muilu;
 - 1.8. kuo greičiau nusivilkite užterštus drabužius ir sudėkite juos į plastikinį maišą;
 - 1.9. kuo greičiau nusiprauskite duše su muilu. Nenaudokite chlorkalkių ar kitų dezinfekavimo medžiagų;
 - 1.10. surašykite visus žmones, buvusius tame kambaryje ar teritorijoje, ypač tuos, kurie turėjo tiesioginį kontaktą su milteliais;

- 1.11. jei esate namie, skambinkite bendruoju pagalbos telefono numeriu;
 - 1.12. jei esate darbovietėje, praneškite apie įvykį savo institucijos vadovui ir skambinkite bendruoju pagalbos telefono numeriu.
2. Įtartinio paketo ar laiško požymiai:
 - 2.1. pernelyg didelės pašto išlaidos;
 - 2.2. ranka rašytas ar prastai išspausdintas adresas;
 - 2.3. iškirptos ir priklijuotos spausdintos raidės;
 - 2.4. rašybos klaidos;
 - 2.5. nėra atgalinio adreso;
 - 2.6. riebalinės dėmės, išblukusios spalvos;
 - 2.7. didelis svoris;
 - 2.8. kreivas ar grublėtas vokas;
 - 2.9. išsikišę laidai ar aliuminio folija;
 - 2.10. pernelyg didelės saugos medžiagos (maskuojamosios juostos, virvės ir pan.);
 - 2.11. tikėjimo garsas;
 - 2.12. pažymėtas užrašu „personalinis“ arba „konfidencialus“.
-

VILNIAUS GABIJOS GIMNAZIJOS CIVILINĖS SAUGOS VEIKSMŲ PLANAS

Eil. Nr.	VEIKSMŲ PAVADINIMAS	UŽ VEIKSMO VYKDYMĄ ATSAKINGAS ASMUO
Veiksmai gaisrų atveju		
1.	Informuoti įstaigos vadovą, jeigu pavojaus signalą gavo kitas darbuotojas	Asmuo, pirmasis pastebėjęs ar gavęs informaciją apie įvykį
2.	Imtis priemonių prasidedančio gaisro gesinimui savo jėgomis	Darbuotojai
3.	Sušaukti atsakingus darbuotojus ir priimti skubius sprendimus dėl tolimesnių veiksmų	Direktorius
4.	Iškviešti Priešgaisrinę gelbėjimo tarnybą (PGT), pradėti gaisro gesinimą	Statinių ir priežiūros darbininkai
5.	Išjungti į gaisro židinį einančias elektros tiekimo linijas	Statinių ir priežiūros darbininkai
6.	Organizuoti darbuotojų ir moksleivių evakavimą iš patalpų	Dirbantys pedagogai
7.	Nuketėjusiems gaisro metu suteikti pirmąją pagalbą, iškviešti medicinos tarnybas	Sveikatos priežiūros specialistė
8.	Evakuoti materialines vertybes	Direktoriaus pavaduotoja ūkio reikalams
9.	Užtikrinti laisvą privažiavimą prie pastato, kuriame kilo gaisras	Statinių ir priežiūros darbininkai
10.	Organizuoti atvykstančių PGT pajėgų pasitikimą	Direktoriaus pavaduotoja ūkio reikalams
11.	Atvykus ugniagesiams, vadovas, vadovavęs gesinimui, informuoja juos apie gaisro aplinkybes, žmonių buvimą/nebuvimą degančiame objekte, informuoja gelbėjimo darbų vadovą apie degančio objekto ypatumus	Direktorius
Veiksmai pavojingų hidrometeorologinių reiškinių atveju		
12.	Informuoti įstaigos vadovą, jeigu pavojaus signalą gavo kitas darbuotojas	Asmuo, pirmasis pastebėjęs ar gavęs informaciją apie įvykį
13.	Pagal keitimosi informacija apie įvykį schemą ir joje pateiktus kontaktus informuoti Vilniaus Miesto Savivaldybės administracijos Saugaus Miesto departamento Civilinės saugos skyriaus atsakingą darbuotoją	Direktorius
14.	Organizuoti pasiruošimą darbuotojų ir moksleivių saugumui užtikrinti	Pavaduotojai, pedagogai
15.	Organizuoti pastato užsandarinimą, įrenginių sutvirtinimą, energetinių sistemų paruošimą atjungimui ir kt.	Direktoriaus pavaduotoja ūkio reikalams, statinių ir pastatų priežiūros darbininkai

Eil. Nr.	VEIKSMŲ PAVADINIMAS	UŽ VEIKSMO VYKDYMĄ ATSAKINGAS ASMUO
Veiksmai avarijų komunalinėse ar (ir) energetinėse sistemose atveju		
16.	Informuoti įstaigos vadovą, jeigu pavojaus signalą gavo kitas darbuotojas	Asmuo, pirmasis pastebėjęs ar gavęs informaciją apie įvykį
17.	Sušaukti atsakingus įstaigos darbuotojus, informuoti apie susidariusią situaciją ir priimti sprendimus dėl tolimesnių veiksmų	Direktorius
18.	Informuoti darbuotojus ir lankytojus apie esamą situaciją	Direktoriaus pavaduotoja ūkio reikalams
19.	Iškviesti avarines tarnybas	Direktoriaus pavaduotoja ūkio reikalams
20.	Išjungti energetines ir komunalines sistemas (pagal situaciją)	Statinių ir pastatų priežiūros darbininkai
21.	Evakuoti darbuotojus ir moksleivius iš pavojingos zonos (pagal situaciją), pasirūpinti pirmosios medicininės pagalbos suteikimu	Pedagogai, sveikatos priežiūros specialistė
22.	Pasirūpinti materialiniu turtu, jeigu kyla pavojus jo sugadinimui	Direktoriaus pavaduotoja ūkio reikalams, aptarnaujantis personalas
23.	Pagal priimtą sprendimą, atstatyti nutrūkusios komunalinės ar energetinės sistemos funkcionalumą	Energetinių ir komunalinių sistemų specialistai
24.	Informuoti Vilniaus Miesto Savivaldybės administracijos Saugaus Miesto departamento civilinės saugos skyriaus atsakingą darbuotoją apie vykdomas priemones	Direktorius
Veiksmai kilus užkratų, susirgimų infekcinėmis ligomis pavojui		
25.	Informuoti įstaigos vadovą, jeigu pavojaus signalą gavo kitas darbuotojas	Asmuo, pirmasis pastebėjęs ar gavęs informaciją apie įvykį
26.	Sušaukti atsakingus įstaigos darbuotojus, informuoti apie susidariusią situaciją ir priimti skubius sprendimus dėl tolimesnių veiksmų	Direktorius
27.	Kreiptis pagalbos į Nacionalinio visuomenės sveikatos centro Vilniaus departamentą	Direktorius
28.	Skelbti karantiną (esant būtinybei)	Direktorius
29.	Atlikti dezinfekciją pagal specialisto nurodymus	Direktoriaus pavaduotoja ūkio reikalams, valytojos
30.	Atšaukti masinius susibūrimus įstaigoje: šventes, koncertus, meninės ir sportinės veiklos užsiėmimus	Direktorius, pavaduotojai ugdymui

Eil. Nr.	VEIKSMŲ PAVADINIMAS	UŽ VEIKSMO VYKDYMĄ ATSAKINGAS ASMUO
31.	Kontroliuoti sanitarinių, asmens higienos reikalavimų laikymąsi darbuotojams ir ugdytiniams	Direktorius, sveikatos priežiūros specialistė
32.	Karantinas nutraukiamas specialistų nurodymu	Direktorius, sveikatos priežiūros specialistė
Veiksmai, kitų ekstremalių situacijų atvejais		
33.	Informuoti įstaigos vadovą, jeigu pavojaus signalą gavo kitas darbuotojas	Asmuo, pirmasis pastebėjęs ar gavęs informaciją apie įvykį
34.	Sušaukti atsakingus įstaigos darbuotojus, informuoti apie susidariusią situaciją ir priimti skubius sprendimus dėl tolimesnių veiksmų	Direktorius
35.	Pranešti VMSA SMD Civilinės Saugos skyriaus atsakingam darbuotojui, kitoms institucijoms apie ekstremalią situaciją	Direktorius
36.	Pranešti nuolatinės parengties pajėgoms apie ekstremalią situaciją	Direktorius
37.	Informuoti įstaigos darbuotojus apie susidariusią padėtį (pagal patvirtintą schemą)	Direktorius
38.	Organizuoti ir vykdyti evakavimo priemones (prireikus)	Direktoriaus pavaduotojai, pedagogai
39.	Organizuoti medicinos pagalbos teikimą nukentėjusiems	Sveikatos priežiūros specialistė
40.	Informuoti VMSA SMD Civilinės Saugos skyriaus atsakingą darbuotoją apie objekte vykdomas priemones	Direktorius

VILNIAUS MIESTO SAVIVALDYBĖS ADMINISTRACIJOS, ESK, ESOC, CIVILINĖS SAUGOS SISTEMOS PAJĖGŲ IR VALSTYBINĖS PRIEŽIŪROS BEI KITŲ INSTITUCIJŲ KONTAKTAI

Eil. nr.	Organizacijos pavadinimas	Kontaktai
1.	Bendrasis pagalbos centras	112
2.	Vilniaus priešgaisrinė gelbėjimo valdyba	112; (8 5) 271 6885; el. p. vilnius.pgv@vpgt.lt
3.	Vilniaus apskrities vyriausiasis policijos komisariatas	112; 8 700 60000; el.p. info@policija.lt
4.	VšĮ Greitosios medicinos pagalbos stotis	112; (8 5) 273 0027; el.p. vilnius@greitojipagalba.lt
5.	Nacionalinis visuomenės sveikatos centras prie SAM, Vilniaus departamentas	(8 5) 264 9676; el. p. vilnius@nvsc.lt
6.	Užkrečiamųjų ligų ir AIDS centras	(8 5) 230 0123
7.	LR SAM Ekstremalių sveikatai situacijų centro Apsinuodijimų kontrolės ir informacijos biuras	(8 5) 236 2052 (visą parą)
8.	Vilniaus valstybinė maisto ir veterinarijos tarnyba	1879 el. p. vilnius@vmvt.lt
9.	Radiacinės saugos centras	(8 5) 236 1935; el.p. rsc@rsc.lt
10.	ESO, AB	8 697 61852; 1804(dujos)
11.	UAB Vilniaus vandenys	19118; el. p. info@vv.lt
12.	UAB Vilniaus energija	1899; el. p. info@vilniausenergija.lt
13.	Aplinkos apsaugos departamento Vilniaus valdyba Vilniaus aplinkos apsaugos inspekcija	(8 5) 2163385
14.	Valstybinės darbo inspekcijos Vilniaus skyrius	(8 5) 213 9772; el. p. info@vdi.lt
15.	Vilniaus miesto savivaldybės administracijos direktorius, ESOC koordinatorius	(8 5) 211 2400
16.	Vilniaus miesto savivaldybės administracijos Civilinės saugos skyriaus vedėjas; Vilniaus miesto savivaldybės administracijos Civilinės saugos skyriaus budintis	(8 5) 211 2348; 8 612 15092 (visą parą)
17.	Vilniaus miesto savivaldybės administracijos	(8 5) 211 2000

Eil. nr.	Organizacijos pavadinimas	Kontaktai
	Švietimo, kultūros ir sporto departamento Bendrojo ugdymo skyrius	

VILNIAUS GABIJOS GIMNAZIJOS KALENDORINIS VEIKSMŲ PLANAS

Eil. Nr.	Veiksmų pavadinimas	Vykdymo laikas	Atsakingas vykdytojas, remiančios institucijos	Vykdymo trukmė																			
				valandos												paros				mėnesiai			
				1	2	4	6	8	10	12	16	18	24	1	2	3	...	1	2	3	...		
1.	Perspėjimo apie gresiantį ar susidariusį įvykį organizavimas ir veiksmų koordinavimo priemonės																						
1.1.	Darbuotojų ir moksleivių perspėjimas	Nedelsiant	Direktoriaus pavaduotojas ugdymui, Klasių mokytojai																				
1.2.	Įstaigos vadovo ir atsakingų darbuotojų perspėjimas	Nedelsiant	Raštinės vedėja, Direktoriaus pavaduotojas ūkiui																				
2.	Informacijos apie įvykį gavimo ir perdavimo priemonės																						
2.1.	BPC informavimas	Nedelsiant	Pirmas įvykį pastebėjęs darbuotojas, Direktorius, Direktoriaus pavaduotojas ūkiui																				
2.2.	Informacijos gavimas per visuomeninius transliuotojus, iš trumpųjų perspėjimo pranešimų, iš savivaldybės administracijos	Nedelsiant	Raštinės vedėja, Direktorius, Savivaldybės administracija																				
2.3.	Informacijos perdavimas	24 val.	Direktorius;										X										

**VILNIAUS GABIJOS GIMNAZIJOS
 ATSAKOMYBIŲ TARP INSTITUCIJŲ PASKIRSTYMO SUVESTINĖ**

Eil. Nr.	Valdymo ir koordinavimo veiksmai (kalendoriniame veiksmų plane numatyti veiksmai)	Atsakingas vykdytojas		Vykdytojai				Remiančios institucijos (materialiniais, žmogiškaisiais ištekliais)		
		vadovas	vadovo įgaliotas asmuo	ŪS struktūriniai padaliniai	savivaldybės įmonės	valstybės institucijos	kiti	kiti ŪS, KĮ	savivaldybė	kiti
1.	Evakuoti moksleivius ir darbuotojus	Direktorius	Direktoriaus pavaduotojas ūkio reikalams	Klasių mokytojai				Vilniaus Gabijos progimnazija	Vilniaus m. savivaldybės administracija	

ŪS – ūkio subjektas

KĮ – kita įstaiga